

令和6年度

申込に必要な書類は  
保育課ウェブページから  
ダウンロードできます



# 平塚市保育所等利用案内

この案内には、子ども・子育て支援新制度での保育所等（保育所、認定こども園の保育部分、小規模保育事業所）の入所申込に関する手続について、重要なことを記載しています。内容をよく読み、必要な手続を行ってください。

## ～ 目次 ～

### 申込編

1. 入所の申込について.....	p 1
2. 電子申請について.....	p 3
3. 申込できる施設について.....	p 4
4. 保育所等に申込できるお子さん.....	p 5
5. 申込に必要な書類等.....	p 5
6. 入所申込から決定までの流れ.....	p 9
7. 併願申請について.....	p 11
8. 育児休業中で申し込む方.....	p 11
9. 待機していることの証明が必要な方.....	p 12

### 注意事項

1. 保育所等申込後から入所までの注意事項について.....	p 13
2. 入所要件別の注意事項について.....	p 14
3. 保育所等入所後の注意事項について.....	p 15

### 資料編

1. 教育・保育給付認定申請について.....	p 17
2. 幼児教育・保育の無償化について.....	p 19
3. 保育所等利用調整基準表.....	p 21
4. 毎月の保育料等の負担の有無.....	p 23
5. 保育所・認定こども園一覧表.....	p 29
6. 子育て支援施設・保育サービスについて.....	p 32

### 申込書記入例

保育所(園)等入所申込書 兼 子どものための教育・保育給付認定申請書...	p 35
保育所(園)等入所申込の調査書.....	p 37
保育所等入所に関する確認書の控え.....	p 39

# 申込編



## 1. 入所の申込について

- (1) 受付時間 8:30から17:00まで
- (2) 受付場所 平塚市役所保育課保育担当窓口 (平塚市役所本館 1階 101番窓口)  
又は電子申請(詳細は3～4ページにてご確認ください)
- (3) 受付期間 令和6年4月入所希望の1次申込受付期間 令和5年10月10日(火)～11月10日(金)  
(以下受付期間は全て土・日曜日、祝日を除きます)  
1次申込受付期間に間に合わない場合の2次申込受付期間 令和5年11月13日(月)～令和6年2月2日(金)  
令和6年5月以降入所希望 9ページ入所申込受付期間一覧で確認ください。
- (4) 令和6年4月入所1次申込受付期間の受付窓口事前予約

令和5年10月10日(火)～11月10日(金)の期間は、窓口の事前予約ができます。  
令和5年10月3日(火)から、下記ウェブサイトにて10日後まで窓口予約が可能となります。  
(当日分の窓口予約はできません)

【予約サイト】平塚市役所 窓口情報案内 事前予約 (右の二次元コードからアクセスできます)

<https://hiratsuka.madoguchi.website/reserveFrameSelect/?jsessionid=87EA4E87323535DA9233A22CC4DE8EF7>



10、11月は窓口が大変混み合います。先着順に入所をご案内するわけではありませんので、窓口予約の上でお越しく下さい。

予約開始時刻までに窓口にお越しく下さい(8時30分～8時50分の枠で予約している場合、8時30分までにお越しく下さい)。状況により、予約時間にお呼び出しできない場合があります。ご了承ください。予約していなくても令和6年4月入所申込書類提出は可能ですが、当日の受付順にお呼び出しするため、待ち時間が長くなる可能性があります。

令和5年10月10日(火)～令和5年11月10日(金)(土・日・祝日を除く)の窓口予約については、令和6年4月入所の申込書類提出の方のみ受付とさせていただきます。

上記期間に令和6年4月入所の申込書類提出以外の用件がある方は予約せずにお越しく下さい。

窓口予約をしていない方は、窓口の混雑状況と受付番号札発券後のご自身の順番が何番目まで進んでいるかを上記ウェブサイトにてリアルタイムで確認できますので、ご活用ください。

- 注意** ・保護者の代理人(祖父母等)が申請書を提出する場合は、委任状及び保護者(入所申込書の申請者欄に氏名を記載した方)本人と代理人の本人確認書類が必要となります。 8ページ参照
- ・入所申込は窓口又は電子申請での対応となります。郵送での受付はしていませんのでご注意ください。

**【平塚市民の方で平塚市外の保育所等を申し込む場合】**

- (1) 受付場所 平塚市役所保育課保育担当窓口（平塚市役所本館 1階 101番窓口）  
 (2) 受付期間 希望する保育所等がある市区町村が設定する締切日の1週間前まで  
 平塚市で申込書類を受理・確認後、希望する市区町村に申込書類を郵送いたしますので  
**1週間前までの提出にご協力ください。**  
 申込を希望する市区町村に、申込が可能かどうかを必ずご確認ください。

(3) 必要書類

平塚市外への転出予定	必要書類
あり	転出先の市区町村が指定する申請書類一式
なし	保育所（園）等入所申込書 兼 子どものための教育・保育給付認定申請書 保育所（園）等入所申込の調査書 保育所等入所に関する確認書 個人番号（マイナンバー）の記載に係る本人確認書類（窓口でご提示ください） 保育が必要な事由を証明するための書類 申込を希望する市区町村が求める書類 ～ については、平塚市の書式でご用意ください。 については、希望する市区町村にご確認ください。

**【平塚市外にお住まいの方で平塚市内の保育所等を申し込む場合】**

次のいずれかに該当する方は平塚市内の保育所等への入所申込が可能です。

- ・平塚市に転入予定がある。
- ・父母のいずれかが平塚市内に在勤、在学している又は在勤、在学予定(月に60時間以上<休憩時間含む>)。
- ・平塚市で里帰り出産する（5ページ「妊娠・出産」にあたる期間のみ）。

- (1) 受付場所 申込時点でお住まいの市区町村の保育所等入所申込窓口  
 (2) 受付期間 平塚市が設定する申込受付期間（9ページ参照）  
締切日までに平塚市に書類が届いている必要があります。現在お住まいの市区町村に何日前までに提出が必要かご確認ください。  
転入予定と本市の認可保育所等に保育教諭・保育士として就労（予定）の場合のみ4月1次調整から受付します。

(3) 必要書類

平塚市内への転入予定	必要書類
あり 住所については現住所でご記入ください。 現在お住まいの市区町村の書式でご提出も可能ですが平塚市に転入後、平塚市の書式で再提出が必要となります。	保育所（園）等入所申込書 兼 子どものための教育・保育給付認定申請書 保育所（園）等入所申込の調査書 保育所等入所に関する確認書 保育が必要な事由を証明するための書類 転入に関する申立書 平塚市へ転入することを証明する書類（賃貸契約書等） 課税証明書等区市町村民税のわかるもの（任意） については、転入後の住所、契約者名、引き渡し日が記入されている必要があります。
なし	お住まいの市区町村が指定する申請書類一式

平塚市へ転入予定の方については、平塚市役所市民課（平塚市役所本館1階108番窓口）での**住民異動の手続き後、必ず平塚市役所保育課保育担当窓口（平塚市役所本館1階101番窓口）までお立ち寄りください。**

## 2. 電子申請について

神奈川県と県内市町村等が共同で運営を行っている電子申請システム e-kanagawa で、保育所等入所申込等各種手続きをオンラインで申請できます。

**電子申請には e-kanagawa への登録及び署名用電子証明書が搭載された申請者本人のマイナンバーカードが必要です。**

令和 6 年度版（令和 6 年 4 月入所申込及び転園申込）は、**令和 5 年 10 月 10 日（火）**から各申込受付期間（9 ページ参照、申込締切日は 17：00 まで）に申請が可能となります。

### 【申請する際の注意点】

- ・ **署名用電子証明書が搭載された申請者本人のマイナンバーカードの読取りと暗証番号の入力が完了しないと、電子申請ができません。** マイナンバーカードの読取りと署名用電子証明書の暗証番号入力は、必要な項目等をすべて入力した後に必要となります。
- ・ 署名用電子証明書の暗証番号は、マイナンバーカードを受け取る際に設定した数字と大文字アルファベットの両方を入れた 6 ～ 16 桁の暗証番号です。
- ・ 「平塚市民の方で平塚市以外の保育所等を申し込む場合」及び「平塚市外にお住まいの方で平塚市内の保育所等を申し込む場合」は電子申請をできません（2 ページ参照）。
- ・ 申込日は、電子申請を行う日にちで登録してください（初期入力値から変更不要です）。
- ・ 保育が必要な事由を証明するための書類は、添付必須となります（求職活動を除く）。
- ・ 添付可能なファイルサイズの上限は合計で 20 MB、対応形式は pdf / png / tif / gif / tiff / jpeg / jpg です。

### 【電子申請サイト】

- ・ 下記電子申請サイトの該当箇所からアクセスしてください。  
平塚市役所トップページ 届出等のデジタル支援 オンラインで申請・届出などができる手続一覧 保育課  
[https://www.city.hiratsuka.kanagawa.jp/keikaku/page81\\_00040.html](https://www.city.hiratsuka.kanagawa.jp/keikaku/page81_00040.html)（右の二次元コードからアクセスできます）



### 【電子申請手続】

- (1) **【令和 6 年度版】保育所（園）等入所申込** 令和 5 年 10 月 10 日（火）から  
新規に認可保育所、認定こども園、小規模保育事業所（2号又は3号）を希望する方は、こちらから申請してください。
- (2) **【令和 6 年度版】保育所（園）等転園申込** 令和 5 年 10 月 10 日（火）から  
すでに2号又は3号で認可の保育所、認定こども園、小規模保育事業所に在園されて転園を希望する方は、こちらから申請してください。
- (3) **支給認定の変更及び再交付申請【2号・3号】**  
世帯の状況や保育を必要とする事由等に変更がある場合は、こちらから申請してください。
- (4) **支給認定の申請【1号・新1号・新2号・新3号】**  
幼稚園や認定こども園の幼稚園部分及び預かり保育、認可外保育施設、保育所等の一時預かりを利用する方で無償化の認定を希望する方は、こちらから申請してください（19～20 ページ参照）。
- (5) **不足・不備書類の提出**  
(1) **【令和 6 年度版】保育所（園）等入所申込**、(3) **支給認定の変更及び再交付申請【2号・3号】**、(4) **支給認定の申請【1号・新1号・新2号・新3号】**の申請で不足・不備書類があった場合は、こちらから提出してください。 マイナンバーカードは不要です。

## 【申請の流れ】

### e-kanagawa へアクセス 申請手続きの選択

必要な手続きを選択してください。

### 利用者情報登録 ログイン

氏名、住所、電話番号、メールアドレス等を登録してください。

### 申請内容の入力

必要項目の入力、証明書類のデータ添付をしてください。

### マイナンバーカード読取り 署名用電子証明書暗証番号入力

署名用電子証明書の読取りに対応した IC カードリーダー又はスマートフォンが必要です。

### 申請内容送信

登録メールアドレス宛に整理番号とパスワードが届きます。

### 担当課で申請内容確認 受付

受付完了後、メールにてお知らせいたします。受付状況については、e-kanagawa の「申込内容照会」から確認することができます。

申込状況の変更等ある場合は、期日までに必要書類を窓口又は電子申請にてご提出ください。

なお、希望園の追加・変更のみ電話（0463-21-9612（直通））で変更可能です。

#### 【不足・不備書類がある方について】

不足・不備の内容についてメールでご連絡します。必ずメール本文をお読みください。期日までに書類の再提出がない場合は、書類不備として利用調整します。不足・不備書類は、窓口又は電子申請でご提出ください。

### 結果連絡

9 ページ「結果連絡」と同様にご連絡します。

認可保育所・認定こども園・小規模保育事業所の一覧は 29～30 ページを参照してください。

## 3. 申込できる施設について

### (1) 認可保育所

保育所等保育を実施する施設は、「保育が必要な事由（5 ページ参照）」がある場合、保護者に代わって保育することを目的とする施設です。

### (2) 認定こども園

幼稚園と保育所の機能を持ち、地域の子育て支援も行う施設です。保育時間（保育部分）については、「保育が必要な事由（5 ページ参照）」がある場合に希望することができます。3～5 歳児で昼過ぎまでの教育時間（幼稚園部分）のみの利用を希望する場合は、直接園で申込手続きをしてください。

### (3) 小規模保育事業所

認可保育所や認定こども園より少人数の単位で、0～2 歳児の保育が必要なお子さんを預かる施設です。2 歳児クラスで卒園となります。3 歳児クラス以降については、「連携施設」として設定された認可保育所等に入園することができる予定です。

原則として、仕事が休みの日など、「保育が必要な事由」がない場合には、ご家庭での保育をお願いします。

## 4. 保育所等に申込できるお子さん

保護者に、次に該当する「保育が必要な事由」がある場合に申し込むことができます。

就 労	居宅外・居宅内で就労をしている場合(月に60時間以上 休憩時間含む)
妊 娠・出 産	出産前後の場合(利用期間は出産予定月の1か月前から数えて4か月間) <sup>1</sup>
疾 病・障 が い	ご家庭での保育が困難な病気、ケガ又は障がいがある場合
介 護・看 護	親族(長期入院等をしている親族を含む)を常時介護・看護している場合(月に60時間以上)
災 害 復 旧	震災、風水害、火災その他の災害の復旧にあたる場合
求 職 活 動	継続して活動(起業準備を含む)している場合 (求職活動中に入所した場合、利用期間は入所月を含んだ3か月間) <sup>2</sup>
就 学	職業訓練校等における職業訓練を含む(月に60時間以上 休憩時間含む)
育 児 休 業 中 の 継 続 利 用	育児休業取得時、既に保育所等に入所しているお子さんがいて継続利用が必要である場合 16ページ(11)に大切なお知らせがありますので、参照してください。
そ の 他	上記に類する状態として市長が認める場合

<sup>1</sup> 予定月から出産が遅れた場合、終期を出産月から数えて3か月後の月末までとします。

<sup>2</sup> 3か月以内に就労を開始し、就労証明書及び教育・保育給付認定変更申請書を平塚市役所保育課へ提出した場合、4か月目以降も継続して入所することができます。

## 5. 申込に必要な書類等

### (1) 全ての方が必要な書類等

	提出書類	注意点
1	保育所(園)等入所申込書 兼 子どものための教育・保育給付認定申請書	<u>1世帯につき1枚ずつ必要</u> (1枚で入所希望のお子さん3人まで併用記入可能)
2	保育所(園)等入所申込の調査書	入所希望のお子さん1人につき1枚ずつ必要
3	保育所等入所に関する確認書	<u>1世帯につき1枚ずつ必要</u>
4	個人番号(マイナンバー)の記載に係る 本人確認書類	窓口に来る方(申請者)本人のものを持参してください。 8ページ参照
5	保育が必要な事由を証明するための書類	<u>保護者 1人につき1枚ずつ必要</u> <u>(同居中<sup>2</sup>のパートナー及び65歳未満の祖父母も同様)</u> 6ページの表を確認してください。

1 事実上婚姻関係がある場合及び生計を一にする場合は保護者とみなします。

2 住民票上世帯が別でも住所が同一の場合は、原則として同居とみなします(二世帯住宅含む)。

保育が必要な事由を証明するための書類（有効期限は証明日から6か月間）

令和6年4月申込については令和5年9月以降の証明日を有効とします。

保育が必要な事由	提出書類
就 労	<ul style="list-style-type: none"> <li>・就労証明書</li> <li>自営業(株式、有限等の法人を除く)の場合は、直近の「確定申告書」の写し(第一表及び第二表)を添付してください。</li> <li>なお、開業してからまだ確定申告時期を迎えていない場合は、「個人事業の開業届出書」の写し又は「営業許可証」の写しを添付してください。</li> <li>また、開業年度以降で確定申告を行っていない場合は、直近3か月分の他者との取引等がわかるもの(請求書や納品書)の写しを添付してください。</li> <li>内職の場合は、「納品書」などの実績のわかる書類を添付してください。</li> <li>就労証明書の証明日が、就労開始日以前の場合内定の扱いとなります。就労開始後に再度就労開始日以降の日付で記入された就労証明書をご提出ください。</li> </ul>
妊 娠 ・ 出 産	<ul style="list-style-type: none"> <li>・母子健康手帳の写し〔保護者氏名・生年月日と分娩予定日が記載されているページ〕 平塚市交付の母子手帳の場合1ページと4ページ</li> <li>・「妊娠・出産」理由での保育所等入所申込に係る同意書</li> </ul>
疾 病 ・ 障 が い	<ul style="list-style-type: none"> <li>・医療機関が証明する診断書又は障害者手帳の写し</li> </ul>
介 護 ・ 看 護	<ul style="list-style-type: none"> <li>・介護・看護を受ける方の医療機関が証明する診断書、障害者手帳、介護保険被保険者証又は介護の認定結果通知書の写し</li> <li>・介護・看護をする方の1日の介護・看護スケジュール</li> </ul>
災 害 復 旧	<ul style="list-style-type: none"> <li>・り災証明書</li> </ul>
求 職 活 動	<ul style="list-style-type: none"> <li>・就労先が決定次第、速やかに就労証明書を提出してください。</li> </ul>
就 学	<ul style="list-style-type: none"> <li>・学生証（在学証明書）の写し〔学校名、氏名及び有効期間の記載部分〕</li> <li>・在学中の時間割表の写し</li> </ul>
育 休 中 の 継 続 利 用	<ul style="list-style-type: none"> <li>・就労証明書</li> </ul>
そ の 他	<ul style="list-style-type: none"> <li>・その他事実を証明する書類</li> </ul>

保育が必要な事由を明らかにするため、必要に応じて、関係書類を提出していただくことがあります。

#### 申込に必要な書類の入手方法について

平塚市役所保育課保育担当窓口(平塚市役所本館 1階 101窓口)にご用意してあります。保育課ウェブページ(申込に必要な書類)から書類の様式を印刷することができますので、ご利用ください(右の二次元コードからアクセスできます)。



## (2) 利用者負担額(保育料及び副食材料費 以下保育料等という)を決めるために必要な書類

次の ~ のいずれかに該当する場合は、必要な書類を提出してください。

### 市民税が未申告の方

令和5年度の市民税額が未確定の方は税申告を済ませ、次のいずれかの書類を提出してください。

- ・「令和5年度市民税・県民税申告書」の控え 市区町村により名称は異なる場合があります
- ・「令和5年度市民税・県民税課税(非課税)証明書」の写し 市区町村により名称は異なる場合があります

税申告先は平塚市役所市民税課(電話 0463-21-8766(直通))へお問い合わせください。

市民税額が未確定の方は、保育料等を最高階層(最高額)で請求します。

(保育料算定表は27、28ページ参照)。

利用者負担額を決めるために必要な書類は、令和6年9月入所申込から次年度分(令和6年度分)へ切り替わります。

収入がない方(主婦、無職、育児休業等)であっても、原則市民税の申告は必要です。

### 生活保護を受けている方

入所申込時に、次の書類を提出してください。

- ・「生活保護受給証」の写し又は「生活保護受給証明書」

### 住民票の同一世帯に障害者手帳等をお持ちの方がいる方

年収が360万円未満相当の世帯において、同一世帯に障害者手帳等をお持ちの方がいる場合は保育料等を軽減する場合があります。該当する場合は、次の書類を提出してください。

- ・該当する方の「身体障害者手帳」、「療育手帳」又は「精神障害者保健福祉手帳」の写し

### 海外から平塚市内へ転入した方

海外に在留時、収入があった場合は当時の収入を基に保育料を算定するため、給与明細等の収入を証明できる書類を提出してください。

### 保育所等以外の施設を利用している就学前の児童がいる方

保育所等への入所を希望する児童と同一世帯に、次の多子軽減対象施設に在籍している就学前(小学校入学前)の児童がいる場合、保育所等入所後2人目以降の保育料等を軽減します。

【多子軽減対象施設】 認可保育所、幼稚園、認定こども園、企業主導型保育施設、地域型保育、特別支援学校幼稚部、児童心理治療施設通所部

特別支援学校幼稚部、児童心理治療施設通所部に在籍している就学前(小学校入学前)の児童がいる場合は、次の書類を提出してください(申請書に在籍中の施設の証明を受けてください)。

- ・保育所等保育料多子軽減申請書 …この申請書は平塚市役所保育課にあります

認可保育所、幼稚園、認定こども園、企業主導型保育施設、地域型保育に入所している場合は、提出する必要はありません。

### 住民票上の別世帯に保護者の「子」に該当する被扶養者がいる方

年収が360万円未満相当の世帯において、第2子以降の保育料等を軽減する場合があります。

別世帯に「子」に該当する被扶養者がいる場合は、次の2点の書類を提出してください。

- ・生計を一にする別世帯の子の住民票
- ・「子」を扶養していることが確認できる書類の写し(健康保険証等、扶養事実が分かる書類の写し)



### (3) 個人番号(マイナンバー)の記載に係る本人確認書類

「行政手続きにおける特定の個人を識別するための番号の利用等に関する法律(番号法)」の施行及び、子ども・子育て支援法施行規則の一部改正に伴い、支給認定申請書にマイナンバーを記載いただくとともに、本人確認及び個人番号確認が必要となりますので、次の、の書類をご持参ください。

番号確認に必要な書類	本人確認に必要な書類
個人番号カード(マイナンバーカード)は、を兼ねることができます。	
<b>又は次のいずれか1点提示</b> ・マイナンバーが記載された住民票の写し、又は住民票記載事項証明書 通知カード(カードの券面記載事項(住所や氏名など)が住民登録と一致している必要があります) 下記参照	<b>又は次のいずれか1点提示</b> ・運転免許証 ・パスポート ・療育手帳 ・精神障害者保健福祉手帳 ・身体障害者手帳等 <b>次の書類の場合には、2点提示が必要となります。</b> ・健康保険被保険者証 ・児童扶養手当証書 ・介護保険被保険者証 ・特別児童扶養手当証書 ・国民年金手帳

**注意** 保護者の代理人(祖父母等)が申請書を提出する場合は、上表「番号確認に必要な書類」は保護者(申請者本人)のものを持参してください。「本人確認に必要な書類」は、代理人のものを持参してください。

#### ・個人番号カード(マイナンバーカード)

個人番号カード(マイナンバーカード)とは、本人が市町村に交付を申請し、通知カードと引換えに発行されるカードです。【樹脂製のカード】

**表面**




**裏面**



#### 通知カード

デジタル手続法( )の一部を改正する法律の施行に伴い、通知カードが令和2年(2020年)5月25日に廃止となりました。通知カードをマイナンバーの証明として使用するためには、カードの券面記載事項(住所や氏名など)が住民登録と一致している必要があります。なお、廃止後も通知カードに記載されている数字12桁の個人番号(マイナンバー)は、変わりません。

**表面**



**裏面**



( )情報通信技術の活用による行政手続等に係る関係者の利便性の向上並びに行政運営の簡素化及び効率化を図るための行政手続等における情報通信の技術の利用に関する法律等の一部を改正する法律

## 6. 入所申込から決定までの流れ

保護者の就労状況や家庭状況、保育所等の入所状況等を総合的に判断し、順次入所を決めさせていただきます。

### 申請書提出

受付方法は平塚市役所保育課保育担当窓口（平塚市役所本館 1階 101窓口）又は電子申請です。  
下記申込受付期間中にご提出ください。

【入所申込受付期間一覧(土・日曜日、祝日、令和5年12月29(金)～令和6年1月3日(水)を除く)】

入所希望月	申込受付期間
令和6年4月(1次申込)	令和5年10月10日(火)～令和5年11月10日(金)
令和6年4月(2次申込)	令和5年11月13日(月)～令和6年2月2日(金)
令和6年5月入所	令和6年2月5日(月)～令和6年4月15(月)
令和6年6月入所	令和6年3月1日(金)～令和6年5月15日(水)
令和6年7月入所	令和6年4月1日(月)～令和6年6月14日(金)
令和6年8月入所	令和6年5月1日(水)～令和6年7月12日(金)
令和6年9月入所	令和6年6月3日(月)～令和6年8月15日(木)
令和6年10月入所	令和6年7月1日(月)～令和6年9月13日(金)
令和6年11月入所	令和6年8月1日(木)～令和6年10月15日(火)
令和6年12月入所	令和6年9月2日(月)～令和6年11月15日(金)
令和7年1月入所	令和6年10月1日(火)～令和6年12月13日(金)
令和7年2月入所	令和6年10月1日(火)～令和7年1月15日(水)
令和7年3月入所	令和6年10月1日(火)～令和7年1月31日(金)

### 支給認定審査・利用調整

支給認定証は、保育が必要と認められた方全員へ交付します。

入所の結果をお知らせするものではありません。

### 結果連絡

#### 【4月1次申込】

入所内定・保留に関わらず令和6年1月24日(水)以降に文書で通知いたします。

#### 【4月2次申込】

入所内定・保留に関わらず令和6年3月1日(金)以降に文書で通知いたします。

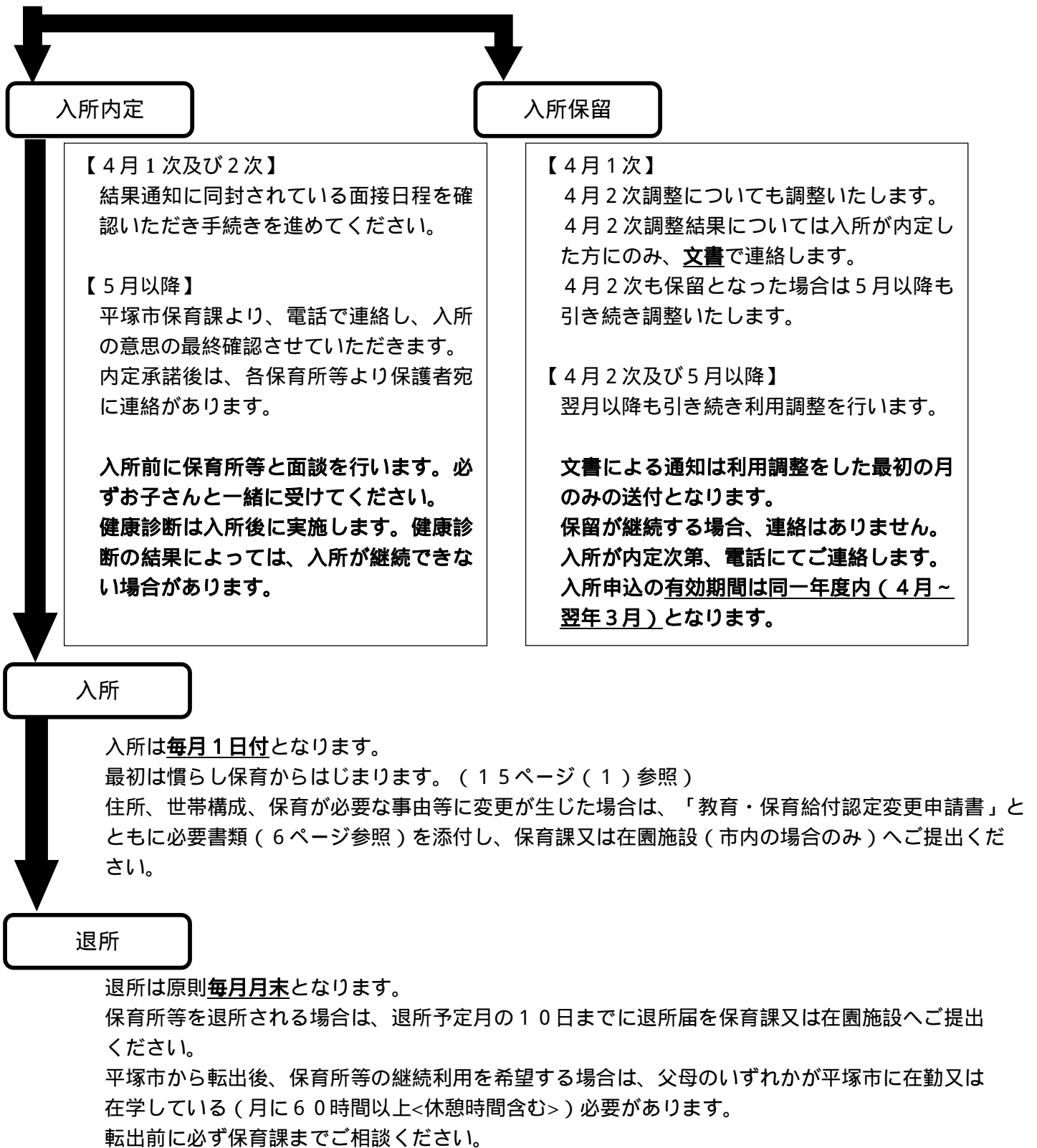
#### 【5月以降】

前月20日頃に下記の方法でお知らせいたします。

入所が内定した方には、電話で連絡します。

入所が保留となった方には、文書で通知します。

4月の利用調整の結果のお問合せはお受けできません。 通知にてご確認ください。



## 7. 併願申請について

### 【令和6年4月申込と令和5年11月以降申込の併願について】

下記の期間中に申し込みをされる方は、令和6年4月申込と令和5年11月以降の申込を同時に行うことができます。希望される場合は、申請書類提出時に窓口でお伝えください。

なお、**併願する場合は「保育所(園)等入所申込書 兼 子どものための教育・保育給付認定申請書」のみ令和5年度分と令和6年度分で1部ずつご用意ください。**それ以外の申込書類については令和6年度版で1部用意ください。

**電子申請で申し込む場合は一度の申請で併願ができません。それぞれの年度ごとに申請してください。**

【併願期間一覧 土・日曜日、祝日、令和5年12月29日(金)～令和6年1月3日(水)を除く】

申込受付期間	申込希望月
令和5年10月10日(火)～令和5年10月13日(金)	令和6年4月1次申込 + 令和5年11月申込 令和5年12月申込 令和6年1月申込 令和6年2月申込 令和6年3月申込
令和5年10月16日(月)～令和5年11月10日(金)	令和6年4月1次申込 + 令和5年12月申込 令和6年1月申込 令和6年2月申込 令和6年3月申込
令和5年11月13日(月)～令和5年11月15日(水)	令和6年4月2次申込 + 令和5年12月申込 令和6年1月申込 令和6年2月申込 令和6年3月申込
令和5年11月16日(木)～令和5年12月15日(金)	令和6年4月2次申込 + 令和6年1月申込 令和6年2月申込 令和6年3月申込
令和5年12月18日(月)～令和6年1月15日(月)	令和6年4月2次申込 + 令和6年2月申込 令和6年3月申込
令和6年1月16日(火)～令和6年2月2日(金)	令和6年4月2次申込 + 令和6年3月申込

## 8. 育児休業中で申し込む方

令和6年度入所申込より、育児休業中の方へ育児休業延長希望か入所希望かの確認欄を「保育所(園)等入所申込書 兼 子どものための教育・保育給付認定申請書」内に設けています。下記の注意事項を確認のうえ選択してください。

- ・「育児休業の延長を希望する」を選択した場合は、基本指数を0点として調整します(21ページ参照)。ただし、3か月待機することにより待機加点10点分が加算されます(最大40点)。
- ・きょうだいが育児休業の要件で保育所等に在園している場合は、「今すぐ入所を希望」を選択してください。
- ・「育児休業の延長を希望する」を選択した場合でも、希望園に空きがあれば内定となります。必ず保留(待機)になる確約ではありません。
- ・「今すぐ入所を希望」に変更した場合でも、希望時期に入所できず保留(待機)となる可能性がありますのであらかじめご了承ください。

## 9. 待機していることの証明が必要な方

保育所の入所申込については、一度お申込みいただくと年度末まで有効ですが、「保育所(園)等入所(転園)保留通知書」は、初回入所申込月に入所保留となった場合のみ発行しています。このため、それ以降の月時点で入所保留となっている事実を証明する書類が必要な場合は、別途、申請が必要となります。

### (1) 申請方法

- ・窓口申請 : 平塚市役所保育課保育担当(平塚市役所本館 1階 101番窓口)
- ・郵送申請 : 〒254-8686 平塚市浅間町9番1号 平塚市役所 保育課 保育担当宛
- ・電子申請 : 平塚市役所トップページ 届出等のデジタル支援 オンラインで申請・届出などができる手続一覧  
保育課 保育所等入所関係証明書類交付申請  
[https://dshinsei.e-kanagawa.lg.jp/142034-u/offer/offerList\\_detail?tempSeq=58044](https://dshinsei.e-kanagawa.lg.jp/142034-u/offer/offerList_detail?tempSeq=58044)  
(右の二次元コードからアクセスできます)



### (2) 受付期間

窓口、郵送又は電子申請ともに**証明書が必要になる月の利用調整結果が出てからの受付となります。**  
そのため、**郵送又は電子申請の場合は毎月25日以降に申請してください。**  
お急ぎの場合は、前月20日以降に電話にて結果の確認後、窓口にて申請してください。  
既に結果が出ているものであれば毎月25日以前でも受付可能です。  
(例: 令和6年8月分の保留証明書が必要な場合、7月25日以降での受付となります)

### (3) 申込に必要な書類

窓口及び郵送で申請する場合は、「保育所等入所関係証明書類交付申請書」をご提出ください。  
保育課ウェブページ(待機していることの証明が必要な方)から書類をダウンロードすることができます。  
(右の二次元コードからアクセスできます)



### (4) 手続きの流れ

受付後、1週間以内に証明書を作成しご自宅宛てに発送いたします。お急ぎの方で窓口交付を希望される場合、証明書の準備ができたところからこちらからご連絡いたします。後日、本人確認書類をご持参のうえお越してください。  
**なお、申請日当日の発行はできませんので、時間に余裕をもって申請してください。**

### (5) 注意事項

- ・**保育所等の申込を行い、利用調整結果で保留となっている場合のみ発行します。**内定を辞退した場合や申込をしていない場合は発行できません。
- ・入所申し込みをされた最初の月以外で入所保留となっている証明書が必要な場合、必ずご自身で申請が必要です。
- ・育児休業延長等の手続きで待機していることの証明書が必要な場合、いつ時点の証明書が必要になるのかを必ず事前に勤務先等にご確認のうえ、申請してください。

## 注意事項

申込みをする方、全員が対象です。次の14～16ページとともに、必ずお読みいただき、ご理解ください。

### 1. 保育所等申込後から入所までの注意事項について

#### (1) 希望園の追加・変更について

- ・申込書に記入した希望園の追加・変更、希望順の変更は、毎月の締切日まで受付します。
- ・変更を希望する場合は、平塚市役所保育課までご連絡ください。

#### (2) 申込時と保育が必要な事由が変わった場合

- ・申込中(入所保留中)に、申込時点で提出した書類や「保育が必要な事由」に変更があった場合は、「保育が必要な事由を証明するための書類」(6ページ参照)を、毎月の締切日までに提出してください。

- ・締切日を過ぎて提出された書類は、次回以降の調整で有効となります。

申請書は平塚市役所保育課にあります。また、保育課ウェブページからダウンロードできます。

#### 【就労先を辞めた(退職した)方】

- ・就労先を辞めた(退職した)場合は、すみやかに平塚市役所保育課へご連絡ください。
- ・保育所等の入所が内定したが復職せずに退職した、就労先の内定が取り消しになった又は就労先の内定を辞退した場合(就労予定先で働かなくなった場合)は、「求職活動」要件に変更して、保育所等に入所することはできません。入所日の翌月15日までに、申込時に提出した「就労証明書」と同等の時間で就労を開始しない場合、退所していただくこととなります。

#### (3) 住所、氏名及び家族構成が変更になった場合

- ・「子どものための教育・保育給付認定変更申請書」(以下、「教育・保育給付認定変更申請書」という。)に変更内容を記載し、提出してください。
- ・再婚・祖父母との同居等で新しい保護者の方と同居することになった場合は、これらの方の「保育が必要な事由を証明するための書類」(6ページ参照)を提出してください。

#### (4) 入所の必要がなくなった場合

- ・申込中(入所保留中)に、入所の必要がなくなった場合は、すみやかに平塚市役所保育課へご連絡ください。

#### (5) 翌年度(4月以降)も保育所等の申込を希望する場合

- ・入所申込の有効期間は同一年度内(4月～翌年3月)となります。
- ・翌年度(4月以降)については、改めて申込が必要になります。
- ・入所保留中の場合は、9月末頃、翌年度申込の案内を平塚市役所保育課より郵送します。

#### (6) 仕事をしていなかった方へ

- ・保育料等は、保護者(父母)の区市町村民税額の合計により算定します。
- ・収入がない方(主婦、無職、育児休業中等)であっても、原則市民税の申告が必要です。
- ・市民税が未確定の場合は、保育料等を最高階層(最高額)で請求することになります。(保育料算定表は27, 28ページ参照)

## 2. 入所要件別の注意事項について

次の(1)～(5)に該当する方も、次の15～16ページの注意事項をあわせて確認してください。

### (1) 「求職活動」要件で入所申込する方

#### 【保育所等に入所する前に就労先が内定又は就労を開始した場合】

- ・「就労証明書」及び「教育・保育給付認定変更申請書」を平塚市役所保育課へ提出してください。
- ・「就労が内定している」状況で「就労証明書」を提出した場合、入所月の翌月15日までに就労開始していただくとともに、就労開始後に再度就労開始日以降の日付で証明を受けた「就労証明書」を提出してください。

#### 【保育所等に入所後、求職活動をする場合】

- ・求職活動要件の利用期間(最大)は3か月間になります。入所した月から数えて3か月の間に就労を開始し、「就労証明書」及び「教育・保育給付認定変更申請書」を提出してください。就労による入所要件を満たしていることが確認でき次第、4か月日以降も継続して利用できます。
- ・入所した月から数えて3か月の間に就労を開始できない場合、退所していただくこととなります。就労により、保育標準時間が必要になる場合は、前月までに申請してください(月途中からの変更はできません)。

### (2) 「就労先が内定している」状況で入所申込する方

#### 【保育所等に入所する前に就労を開始した場合】

- ・就労開始日以降に就労先の証明を受けた「就労証明書」を提出してください。

#### 【保育所等に入所後、就労を開始する場合】

- ・入所月の翌月15日までに就労を開始してください。また、就労実績を確認するため、就労開始日以降に就労先の証明を受けた「就労証明書」を提出してください。
- ・保育所等の入所が内定したが、就労を開始する前に就労の内定が取り消しになった又は就労先の内定を辞退した場合(就労予定先で働かなくなった場合)、「求職活動」要件に変更して、保育所等に入所することはできません。入所日の翌月15日までに、申込時に提出した「就労証明書」と同等の時間で就労を開始しない場合、退所していただくこととなります。

### (3) 「就労」要件で入所申込する方

- ・就労先が変わった、就労時間や就労日数が増減したなど、就労証明書の内容に変更がある場合は、「就労証明書」を提出してください。

### (4) 「復職予定」で入所申込する方

- ・保育所等に入所後、翌月15日までに復職してください。また、復職後、入所翌月末までに実際の復職日が記入された「就労証明書」を提出してください。
- ・保育所等の入所が内定したが、復職せずに退職した場合、「求職活動」要件に変更して、保育所等に入所することはできません。入所日の翌月15日までに、申込時に提出した「就労証明書」と同等の時間で就労を開始しない場合、退所していただくこととなります。
- ・上の子が育児休業を理由に保育所等を利用している場合、下の子が1歳に達した翌月以降の保育所等の入所が内定したにもかかわらず、その内定を辞退した場合、上の子は退所となります。

### (5) 「妊娠・出産」要件で入所申込する方

- ・妊娠・出産要件の利用期間は、出産予定月の1か月前から数えて4か月間になります。  
出産が予定月から遅れた場合、終期を出産月から数えて3か月後とします。
- ・申込中(入所保留中)に利用期間が終了した後も保育所等への入所を希望する場合は、改めて別の要件による申込が必要になります。「教育・保育給付認定変更申請書」と「保育が必要な事由を証明するための書類」(6ページ参照)を提出してください。

### 3. 保育所等入所後の注意事項について

#### (1) 慣らし保育

- ・お子さんが、入所した保育所等に慣れるまでの間は、短い時間での保育となります。個人差はありますが、入所してからおおむね2週間～4週間位で1日保育となります。「慣らし保育」は不慣れな環境によるストレスからお子さんを守る大切な時間ですので、ご承知おきください。
- ・転園したお子さん(小規模保育施設から連携園への異動含む)も慣らし保育を行います。

#### (2) 保育所等の入所期間

- ・保育所等へ入所できる期間は、就学前までです。ただし、入所の要件を継続して満たしていることが必要です。入所の要件(5ページ参照)を満たしていない場合、退所していただくことになります。
- ・2か月に1回以上登園がない場合も退所していただくことになります。
- ・求職活動要件で入所した方：入所した月から数えて3か月間
- ・出産を理由として入所した方：出産予定月の1か月前から数えて4か月間  
出産が予定月から遅れた場合、終期を出産月から数えて3か月後とします。

#### (3) 延長保育

- ・通常保育の時間外で保育所等を利用した場合、延長保育料が毎月の保育料等と別に発生します。(33、34ページ参照) 支払い方法は、入所している保育所等に確認してください。
- ・通常保育の時間については、18、29、30ページに記載してあります。

#### (4) 翌年度(4月以降)も保育所等の継続利用を希望する場合

- ・毎年10～11月頃に次の書類を提出してください。詳細は入所している保育所等よりお知らせします。「保育を必要とする事由を証明するための書類」(6ページ参照)、「継続入所申込書」(園より配付)

#### (5) 就労先を退職し、改めて就労先を探す場合

- ・保育所等に入所後、就労先を退職した場合、すみやかに平塚市役所保育課にご連絡ください。あわせて、求職活動要件へ変更するために「教育・保育給付認定変更申請書」と退職日のわかる書類(退職証明書、離職票の写し等)を提出してください。
- ・求職活動要件の利用期間は退職した月の翌月から数えて3か月間です。この間に新しい就労先で就労を開始し、「就労証明書」(6ページ参照)と「教育・保育給付認定変更申請書」を提出してください。
- ・「就労」要件で保育所等の入所が内定したが、入所日前に退職した場合は、「求職活動」要件に変更して、保育所等に入所することはできません。また、入所日の翌月15日までに、申込時に提出した「就労証明書」と同等の時間で就労を開始しない場合、退所していただくことになります。

#### (6) 住所、氏名及び家族構成が変更になった場合

- ・「教育・保育給付認定変更申請書」に変更内容を記載し、提出してください。
- ・家族構成に変更があった際(再婚・離婚・祖父母との同居等)、保育料等を変更する場合があります。その場合、「利用者負担額を決めるために必要な書類」(7ページ参照)を提出してください。
- ・再婚等で新しい保護者の方と同居することになった場合等は、その方の「保育が必要な事由を証明するための書類」(6ページ参照)を提出していただきます。

#### (7) 退所

- ・平塚市外へ転出などで退所する場合、退所予定月の前月10日までに必ず平塚市役所保育課又は入所している保育所等へ「退所届」を提出してください。なお、退所は原則、月末日となります。
- ・「退所届」の提出が遅れると翌月分の保育料等をお支払いいただくことがあります。



( 8 ) 転園希望

- ・9ページの申込受付期間中に「転園申込書」を平塚市役所保育課へ提出してください。
- ・夜間、昼間クラスがある一部保育所内のクラス変更についても、転園申込と同じ手続きが必要です。
- ・「転園申込書」は平塚市役所保育課にあります。保育課ウェブページからダウンロードもできます。
- ・転園が内定した場合、現在の施設は継続できません。辞退した場合は、退所となります。

( 9 ) 市外転出後、同じ保育所等への入所継続を希望する場合

- ・平塚市外へ転出した後も、同じ保育所等で入所を継続するためには、保護者のいずれかが平塚市内で月に60時間以上(休憩時間含む)就労又は就学していることが必要です。転出する際には、必ず平塚市役所保育課までご連絡ください。
- ・平塚市外へ転出後は、転出先の市区町村で改めて入所申込が必要になります。

( 10 ) 入所後に妊娠した場合

- ・出産予定日を確認後、母子健康手帳の写し(保護者氏名・生年月日と分娩予定日が記載されているページ)(平塚市交付の母子手帳の場合1ページと4ページ)を提出してください。出産予定月の1か月前から数えて4か月間は、お子さんの入所が継続できます。
- ・予定月から出産が遅れた場合、終期を出産月から数えて3か月後とします。  
(例)5月出生予定だったが6月に出産した 4月～8月まで入所継続が可能
- ・妊娠・出産要件期間終了後も継続して入所を希望する場合は、改めて入所の要件が必要になります。「保育が必要な事由を証明するための書類」(6ページ参照)と「教育・保育給付認定変更申請書」を提出してください。

( 11 ) 「育児休業」要件で継続利用する場合

- ・妊娠・出産要件期間終了後に育児休業要件で継続して入所を希望する場合は、育児休業期間が証明された「就労証明書」及び「教育・保育給付認定変更申請書」を提出してください。  
育児休業要件の利用時は「保育短時間」の認定で、期間は次のとおりとなります。

育児休業要件で継続利用できる期間について

下の子が1歳に達する月の月末までは上の子の継続利用ができます。

下の子の保育所等入所申込をしたが、入所できなかった場合には、下の子が最大2歳に達する月の月末までは上の子の継続利用ができます。

上の子が5歳児クラスに在籍している場合、育児休業中であれば卒園まで継続利用ができます。

**注意**下の子が1歳に達した翌月以降の保育所等の入所が内定したにもかかわらず、その内定を辞退した場合や申込を取り上げた場合、上の子は退所となります。

**注意**育児休業の要件から求職活動の要件に切り替えることはできません。



(例) 令和6年(2024年) 10月8日生まれ      令和7年(2025年) 10月8日【1歳】      令和8年(2026年) 4月8日【1歳半】      令和8年(2026年) 10月8日【2歳】

( 12 ) 荒天時の送り迎えについて

- ・台風・大雨等が想定される場合、お子さんの安全を最優先とし、保育所等の開園が遅れることや速やかに保育所等へお迎えをお願いすることなどがあります。ご理解とご協力をお願いいたします。

# 資料編



## 1. 教育・保育給付認定申請について

平成27年4月からはじまった「子ども・子育て支援新制度」では、新たに「**保育の必要性の認定制度**」が導入されました。

給付対象の施設や事業(保育所等)を利用することを希望する保護者の方は「子どものための教育・保育給付認定申請書」を提出し、お住まいの市区町村が定める基準に従って、認定を受ける必要があります。

### (1) 認定区分

支給認定区分	認定時の年齢	保育の必要性	利用できる施設
1号認定 (教育標準時間)	3～5歳	なし	幼稚園、 認定こども園(幼稚園部分)
2号認定 (保育標準時間/保育短時間)	3～5歳	あり	認可保育所、 認定こども園(保育所部分)
3号認定 (保育標準時間/保育短時間)	0～2歳	あり	認可保育所、 認定こども園(保育所部分)、 地域型保育(小規模保育等)

### (2) 保育の必要量に応じた区分

2号認定又は3号認定を受ける方は保育の必要量により、さらに、「**保育標準時間**」と「**保育短時間**」の利用区分に区分されます。

**保育時間(利用時間帯)**は、施設ごとに設定された時間内でのご利用になります。設定された時間を前後にずらすことはできません(29、30ページ参照)。

利用区分	利用案内・注意事項
保育標準時間	主に、フルタイム勤務を想定した利用。利用可能時間は最大11時間。 保育標準時間の対象となる保護者の就労時間の下限は、 <b>1か月間で120時間(休憩時間含む)</b> です。 120時間未満でも、事情により利用時間が常態的に、施設の設定する保育短時間の利用時間帯を超える場合には、就労証明書等、 <b>その事実が確認できる書類の提出</b> により、保育標準時間の認定を受けることができます(この場合のみ通勤時間を含みます。)
保育短時間	主に、パートタイム勤務を想定した利用。利用可能時間は最大8時間。 保育短時間利用の対象となる保護者の就労時間の下限は、 <b>1か月間で60時間(休憩時間含む)</b> です。

保育を必要とする事由が「求職活動」、「育児休業の継続利用」の場合には、一律「**保育短時間**」の認定になります。

就労時間が「**保育標準時間**」の下限(1か月間に120時間)を超えている場合でも、「**保育短時間**」の認定を希望することができます。

**利用区分は月単位の変更となります。月途中での変更や過去にさかのぼっての変更はできません。**

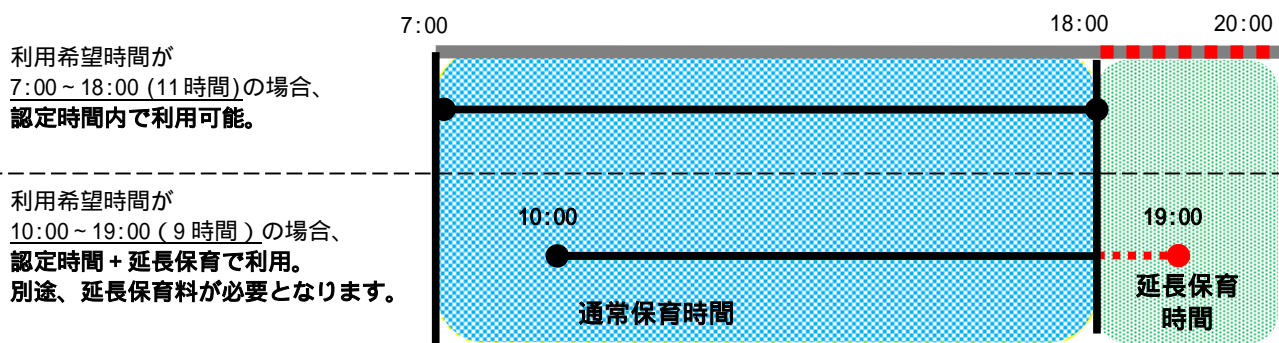
### (3) 保育時間の利用イメージ (2号認定・3号認定)

利用可能時間は、それぞれの保育所等が開所している時間内の範囲となります。

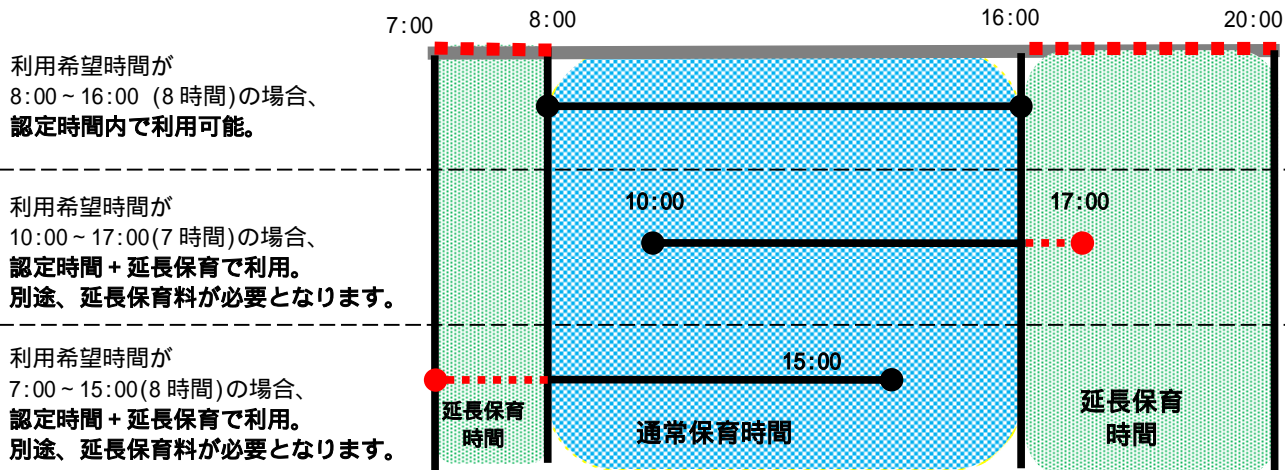
保育の必要性の認定で示された時間(保育標準時間・保育短時間)は最大時間であり、実際の利用時間は保育が必要な範囲です。実際の利用時間は、ご家庭の状況等に応じて、入所決定後に施設と保護者が相談のうえで決定します。

実際の開所時間、通常保育時間、延長保育の時間は各園により設定が異なりますのでご注意ください(詳細は29、30ページ参照)。

#### 標準時間認定の場合 (例：開所時間 7:00-20:00、保育標準時間 7:00-18:00 の設定施設)



#### 短時間認定の場合 (例：開所時間 7:00-20:00、保育短時間 8:00-16:00 の設定施設)



保育を必要とする事由が「求職活動」、「育児休業の継続利用」の場合には、標準時間をご利用できません。

延長保育については、幼児教育・保育の無償化の対象外(有料)となります。

保育所等への入所が内定した場合には、認定時間の確認を必ず行ってください。

その他保育を必要とする理由が変わる場合は、「教育・保育給付認定変更申請書」と「保育が必要な事由を証明するための書類」(6ページ参照)をご提出ください。

## 2. 幼児教育・保育の無償化について

「幼児教育・保育の無償化制度」では、**事前申請することにより、申請後の施設利用部分が無償化の対象となる**ことを定めています。ただし、申請前に施設を利用した期間は無償化の対象とならず、自己負担となりますのでご注意ください。

### (1) 各施設の無償化範囲

対象施設 対象年齢	施設型給付幼稚園・認定 こども園（幼稚園部分）		私学助成幼稚園等		認可外保育施設・ 一時預かり事業等 2
	教育	預かり保育	教育	預かり保育	
3～5歳児 クラス	1号認定 ○	新2号認定 ( )○ 1 (上限 11,300 円)	新1号認定 ○ (上限 25,700 円)	新2号認定 ( )○ 1 (上限 11,300 円)	新2号認定 ( )○ (上限 37,000 円)
満3歳児 (3歳になった日から最初の 3月31日までにある子ども)	1号認定 ○	×	新1号認定 ○ (上限 25,700 円)	×	
市民税非課税 世帯の満3歳児 (3歳になった日から最初の 3月31日までにある子ども)	1号認定 ○	新3号認定 ( )○ 1 (上限 16,300 円)	新1号認定 ○ (上限 25,700 円)	新3号認定 ( )○ 1 (上限 16,300 円)	
市民税非課税 世帯の0～2歳児 クラス					新3号認定 ( )○ (上限 42,000 円)

○対象    \*対象外    ( ) 保育の必要性の認定が必要

- 1 幼稚園・認定こども園(幼稚園部分)の利用に加え、**月内の預かり保育利用日数に450円乗じた額と、預かり保育の利用料を比較し、小さい方が新2号認定は月額11,300円、新3号認定は16,300円まで無償化となります。**
- 2 **企業主導型の認可外保育施設を利用される方は対象外となりますのでご注意ください。**

### (2) 認定申請方法と対象施設について

#### 認定申請について

- (1) 無償化を希望する**全ての方が、事前に新たに保育の必要性の認定を受けていただく**必要があります。
- (2) 申請する場合は、「**子どものための教育・保育給付支給認定(変更)申請書 兼 子育てのための施設等利用給付認定(変更)申請書**」と「**保育が必要な事由を証明するための書類**」(6ページ参照)を提出してください。
- (3) 提出していただいた書類を平塚市で確認後、保護者宛に次の通知書を送付します。

無償化の対象となる児童・・・施設等利用給付認定通知書を送付します。

無償化の対象とならない児童・・・施設等利用給付認定申請却下通知書を送付します。

教育・保育給付認定申請手続き及び施設等利用給付認定手続きは、幼稚園、保育所等への入所申込みを兼ねておりません。幼稚園、保育所等への入園(所)を希望する場合は、別途、入園(所)申込みの手続きを行う必要がありますのでご注意ください。


## 対象施設について

無償化制度対象者の認定を受けた世帯は、民間認可保育所・認定こども園・幼稚園が実施する一時預かり事業、認可外保育施設、病児・病後児保育事業（市内では病後児保育施設「なでしこ」、病児保育施設「麦・もんもん」のみ）、平塚市ファミリー・サポート・センター等の施設も無償化の対象となります（一部対象外施設あり）。

一時預かりや開放保育等の保育サービス実施施設については、利用案内32～34ページを参照ください。

**複数の施設を利用した場合であっても、1人のお子さんに対する無償化の上限額は変更ありません。**

利用対象施設については保育課ウェブページをご覧ください。  
(右の二次元コードからアクセスできます。)



## (3) 保育の必要性の認定について

保護者それぞれが、次の要件のいずれかに該当する必要があります。

就 労	居宅外・居宅内で就労をしている場合(月に60時間以上 休憩時間含む)
妊 娠・出 産	出産前後の場合(利用期間は出産予定月の1か月前から数えて4か月間) 1
疾 病・障 が い	ご家庭での保育が困難な病気、ケガ又は障がいがある場合
介 護・看 護	親族(長期入院等をしている親族を含む)を常時介護・看護している場合(月に60時間以上)
災 害 復 旧	震災、風水害、火災その他の災害の復旧にあたる場合
求 職 活 動	継続して活動(起業準備を含む)している場合 (求職活動中に入所した場合、利用期間は入所月を含んだ3か月間) 2
就 学	職業訓練校等における職業訓練を含む(月に60時間以上 休憩時間含む)
育 児 休 業 中 の 継 続 利 用	育児休業取得時、既に認可外保育施設や幼稚園、認定こども園(幼稚園部分)に入所しているお子さんがいて継続利用が必要である場合 下の子が1歳に達した翌月以降は、育児休業を理由とした上の子の預かり保育の無償化適用はできません。
そ の 他	上記に類する状態として市長が認める場合

1 予定月から出産が遅れた場合、終期を出産月から数えて3か月後までとします。

2 3か月以内に就労を開始し、就労証明書を平塚市保育課へ提出した場合、4か月目以降も継続して預かり保育や一時預かり保育を利用することができます。

## (4) 保育が必要な事由を証明するための書類

保育が必要な事由を証明するための書類については利用案内の6ページ「保育が必要な事由を証明するための書類」を参照ください。

無償化の適用は、原則として申請書が平塚市に提出された翌月1日からの認定開始となります。

保育が必要な事由を証明するための書類の提出がない場合は認定ができません。施設入所前に申請されても申請書類に不備があった場合は、どんなに早くともその不備が解消された時点からの認定開始となります。

### 3. 保育所等利用調整基準表（令和6年4月より適用）

【基本指数】

		保護者（申込）の状況	指数
就労	居宅外労働	月に160時間以上（市内の認可保育所等に保育教諭・保育士として内定している場合を含む）	80
		月に140時間以上（市内の認可保育所等に保育教諭・保育士として内定している場合を含む）	75
		月に120時間以上（市内の認可保育所等に保育教諭・保育士として内定している場合を含む）	70
		月に100時間以上	65
		月に80時間以上	60
		月に60時間以上	55
	居宅内労働	月に160時間以上	75
		月に140時間以上	70
		月に120時間以上	65
		月に100時間以上	60
		月に80時間以上	55
		月に60時間以上	50
	内定	月に160時間以上	55
		月に120時間以上	50
月に60時間以上		45	
就学	月に160時間以上	80	
	月に140時間以上	75	
	月に120時間以上	70	
	月に100時間以上	65	
	月に80時間以上	60	
	月に60時間以上	55	
妊娠・出産	出産予定月の前月から4か月間	75	
疾病・障がい	診断書等	1か月以上の入院・常時臥床又は国指定難病	80
		疾病などにより保育困難	65
	手帳	身体障がい 1級・2級 知的障がい A1・A2 精神障がい 1級・2級	80
		身体障がい 3級・4級 知的障がい B1・B2 精神障がい 3級	65
		身体障がい 5級以下	40
介護・看護	同居	常時介護・看護（月に160時間以上）	70
		月60時間以上の介護・看護	60
	別居	常時介護・看護（月に160時間以上）	65
		月60時間以上の介護・看護	55
求職活動	求職活動（起業準備を含む）	35	
転園	本市の認可保育所等に転園を希望する場合 （2・3号認定で認可保育所等に在園している場合）	60	
育児休業延長希望	「保育施設への入所よりも、育児休業の延長を希望する」を選択した場合	0	
災害復旧	震災・風水害・火災その他の災害の復旧にあたる場合	90	
その他	その他、児童福祉の観点から保育の必要性が認められる場合	80	

### 【調整指数】

No	項目	指数
1	ひとり親家庭である	+ 3 0
2	生活保護法による被保護世帯である（就労による自立支援につながる場合等）【要受給証】	+ 2 0
3	虐待又はDVのおそれがあるなど、社会的養護が必要である【要証明書】	+ 2 0
4	子どもが障がい有する【要手帳】	+ 1 0
5	産前産後休業又は育児休業からの復職である	+ 2 0
6	兄弟姉妹（多胎児を含む）がすでに認可の保育所等に入所している	+ 2 0
7	2人以上の兄弟姉妹の申込である	+ 1 0
8	地域型保育事業、企業主導型保育事業の卒園児童である	+ 1 0
9	市内の認可保育所等に勤める（内定を含む）保育教諭・保育士のこどもである（就労時間が月120時間以上）	+ 5 0
10	市内の認可保育所等に勤める（内定を含む）保育教諭・保育士のこどもである（就労時間が月120時間未満）	+ 2 0
11	3か月以上待機している	+ 1 0
12	6か月以上待機している	+ 2 0
13	9か月以上待機している	+ 3 0
14	12か月以上待機している	+ 4 0
15	児童福祉の観点から、特に保育の必要性の緊急度が高いと判断される場合	+ 5 0
16	65歳未満の祖父母と同居しており、保育が必要な事由を証明するための書類が未提出である	- 3 0

### 【利用調整方法】

- ・基準点数の高い順に調整します。
- ・入所を希望する児童ごとに第1希望保育所等、第2希望保育所等の順に調整を行います。
- ・基準点数が同点数の場合には、保育所等の希望順位が高い・基本指数が高い・入所保留期間が長い・保育料算定に用いる区市町村民税所得割額が低い順に判断し決定します。

### 【計算方法】

$$\text{【基本指数】} + \text{【調整指数】} = \text{【基準点数】}$$

保護者の状況は、どれか一つが適用され、父母どちらかの低い方の基本指数が適用されます。  
ただし、ダブルワーク等の場合は就労時間を合算し基本指数を決定します。

- ・調整指数は該当するものすべてを加算します。ただし、No.11からNo.14については該当するもの1つのみを加算します。
- ・産前産後休業又は育児休業からの復職予定での申込は、産前産後休業又は育児休業前の就労時間で基本指数を決定します。また、育児のための短時間勤務制度をはじめとした勤務体制の変更がある場合でも産前産後休業又は育児休業前の雇用契約時間で基本指数を決定します。
- ・転園希望については、No.11からNo.15の調整指数のみ加算対象とします。
- ・育児休業延長希望については、No.11からNo.14の調整指数のみ加算対象とします。
- ・保育が必要な事由を証明するための書類が未提出又は不備がある場合は、基本指数を求職活動とします。

### 【市外から申し込む方】

下記の事由で申込をした場合は、市内在住者（転入予定者含む）の調整を終えた後の調整とします。

本市に転入予定だが、転入予定先の資料（住所・契約者名・引き渡し日等のわかる書類）が不足している場合。

父母のいずれかが平塚市に在勤・在学している（月に60時間以上<休憩時間含む>）場合。

本市で里帰り出産する場合。

## 4. 毎月の保育料等の負担の有無

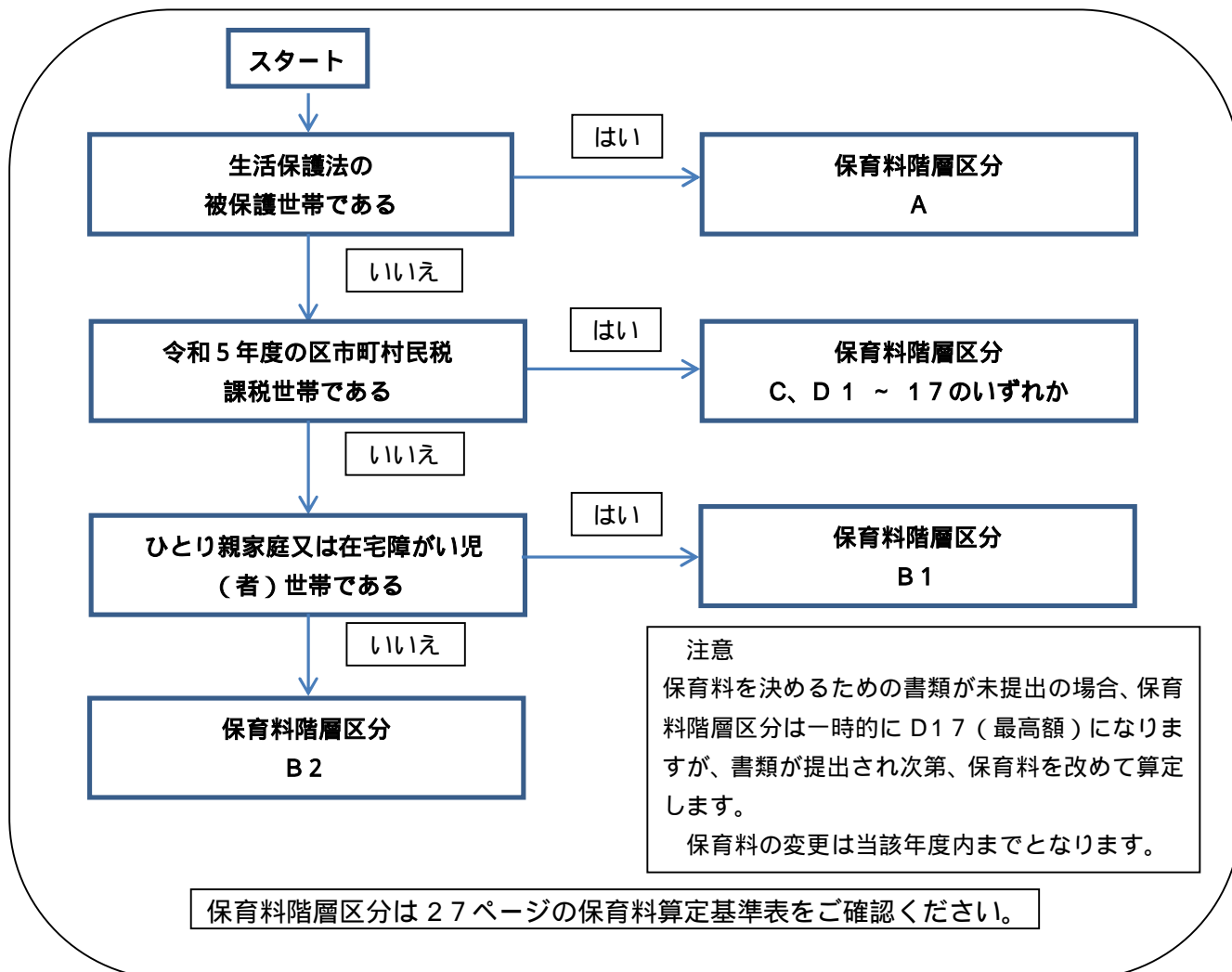
令和元年10月1日から保育料無償化制度が開始されました。保育所・認定こども園（保育部分）は3～5歳児クラスのお子さんを対象に、幼稚園・認定こども園（教育部分）はすべてのお子さんを対象に保育料が無償化となります。  
これに伴い、従来、3～5歳児クラスのお子さんの保育料に含まれていた副食材料費（おかず・おやつ代）については、実費徴収することとなりました。

- (1) 保育料等の負担の有無は、保護者(父母)の区市町村民税額の合計により算定します。  
令和5年9月～令和6年8月分までの保育料等は令和5年度区市町村民税額、令和6年9月～令和7年8月分までの保育料等については令和6年度の区市町村民税額をもとに算定され  
ず。
- (2) 利用者負担額を算定する際の「区市町村民税額」には、税額控除(調整控除は除く)の適用はありません。  
(例)配当控除・外国税額控除・寄付金控除・住宅借入金等特別控除等は適用されません。
- (3) 祖父母と同居している世帯で、父母それぞれの区市町村民税が非課税の場合かつ、保護者(父母)の所得(収入から経費を差し引いた額)の総額が年間35万円以下の場合は、祖父母のうち、区市町村民税額の高い方を加えて保育料の算定及び副食材料費の負担の有無を判定します。
- (4) 該当年度の4月1日時点のお子さんの年齢により保育料等を算定します。  
年度の途中で年齢が変わっても、その年度内の保育料等は変わりません。
- (5) 保育料等は月額で決定しており、登園がない場合でも保育料等は変わりません。
- (6) 保育料等の納付には、口座振替を推奨しています。引き落とし口座の登録にご協力ください。  
なお、上の子が入所している等の理由により、既に口座登録が済んでいても再度登録の手続きが必要となる場合があります。
- (7) 保育料等を滞納した場合、法律に基づき、滞納処分を実施することがあります。
- (8) 副食材料費の金額は施設により異なります。詳細は29、30ページをご確認ください。



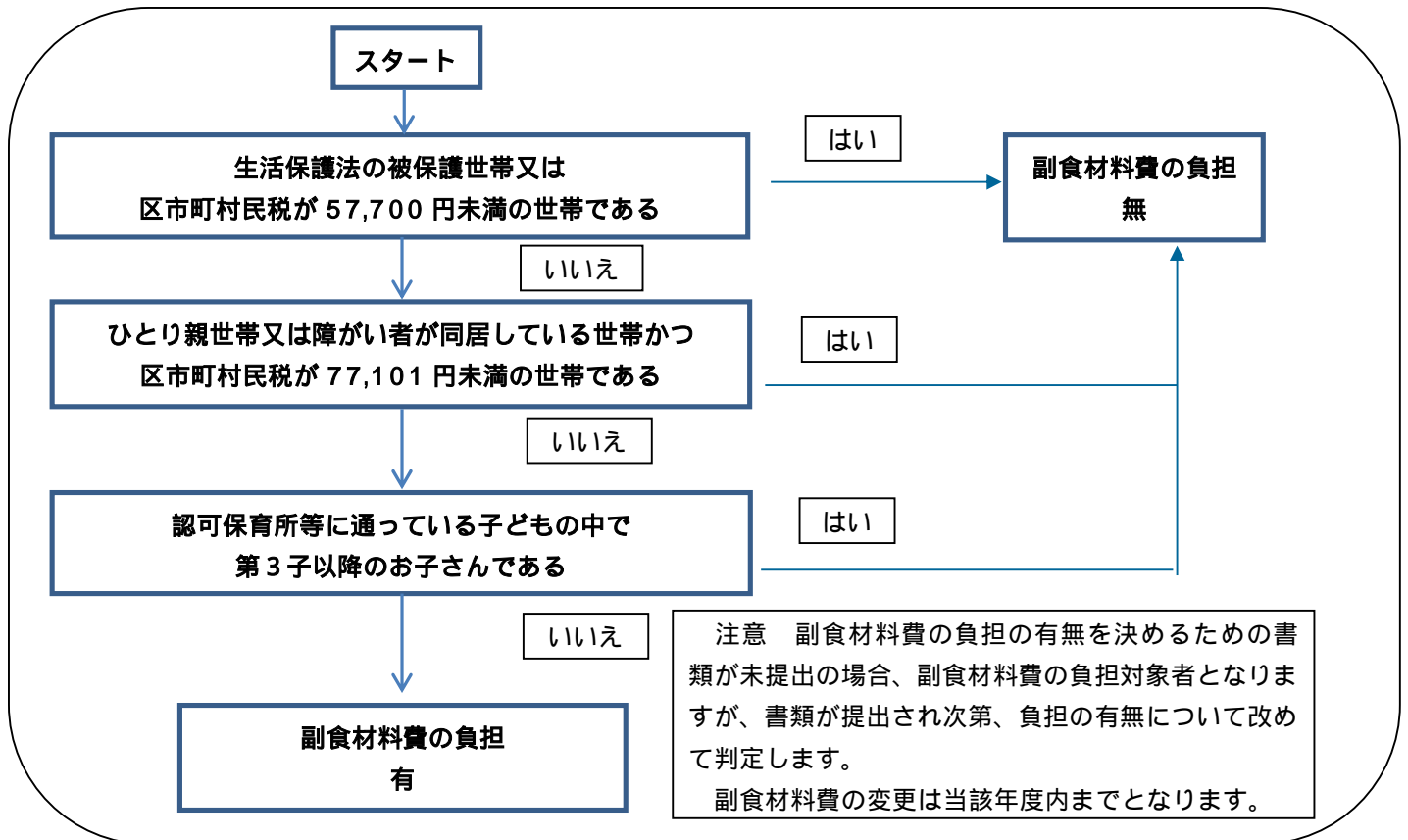
## 保育料等の算定方法

0～2歳児クラスの保育所・認定こども園(保育部分)利用のお子さん

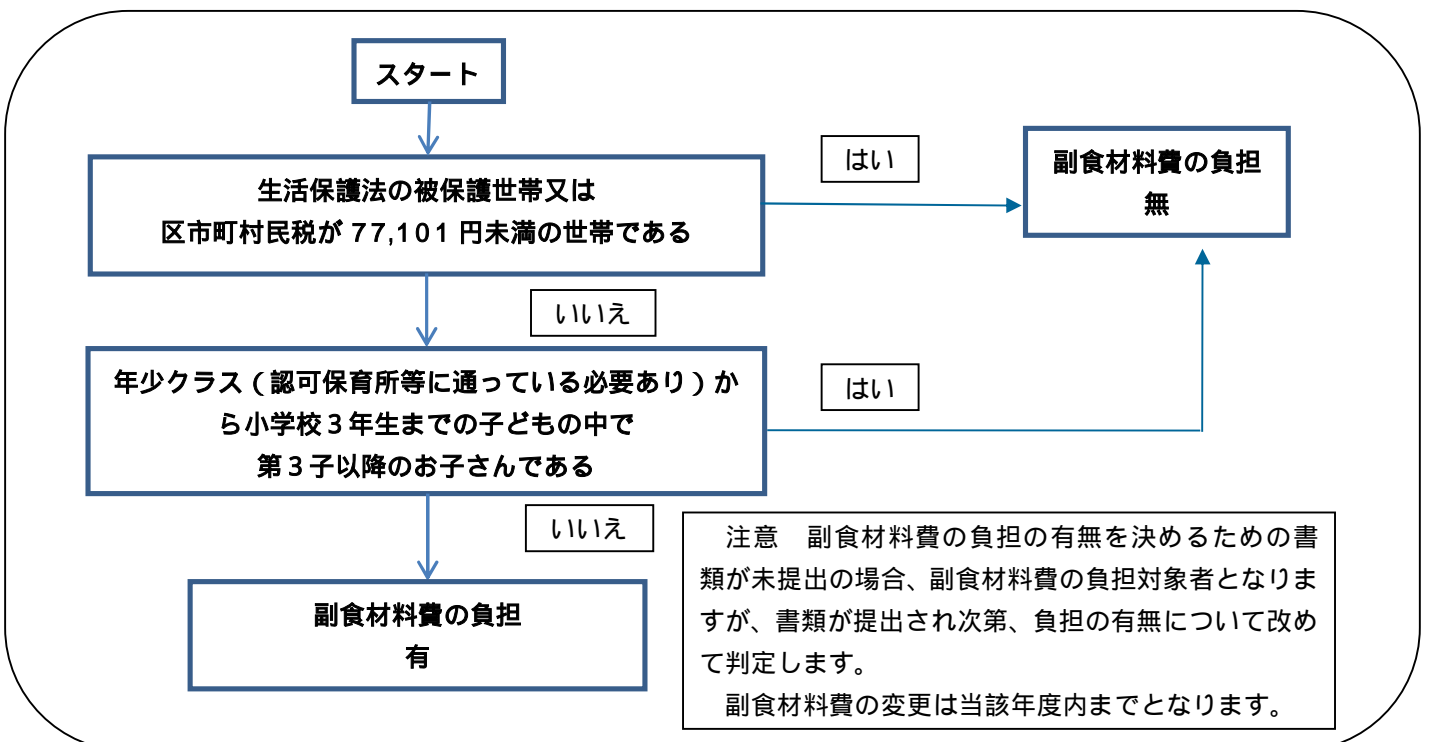


## 副食材料費の負担の有無の判定方法

3～5歳児クラスの保育所・認定こども園(保育部分)利用のお子さん



新制度幼稚園・認定こども園(教育部分)利用のお子さん



## 区市町村民税額の見方について

住民税(市民税・県民税)を納税通知書で納めている方...「神奈川県平塚市 市民税・県民税 納税通知書」  
(事業を営んでいる方など)

令和5年度 市民税・県民税課税明細書

市 民 税	算出所得割	60000	県 民 税	算出所得割	56500
	調整控除	1500		調整控除	3500
	住宅借入金注)1	2000		住宅借入金注)1	
	寄付金税額控除			寄付金税額控除	
	配当・株注)2			配当・株注)2	
	所得割均等割			所得割均等割	

算出所得割(市民税) - 調整控除(市民税)  
= 算定基準になる市民税額 となります。

【利用者負担額の算定基準になる市民税額について】

「市民税・県民税 納税通知書」3枚目に記載されている市民税算出税額を確認して下さい。

算出所得割(市民税) - 調整控除(市民税)  
= 算定基準になる市民税額 となります。

通知書の様式は送付時期や市区町村ごとに異なります。  
県民税額は算定基準には含まれません。

徴収月	仮特別徴収税額(円)
令和3年4月	
令和3年5月	
令和3年6月	

徴収月	仮特別徴収税額(円)
令和4年4月	
令和4年5月	
令和4年6月	

住民税(市民税・県民税)を給与天引きで納めている方...「市民税・県民税 特別徴収税額決定通知書」  
(主に給与所得者の方)

令和5年度 給与所得等に係る市民税・県民税 特別徴収税額の決定通知書(納税義務者用)

所得	給与収入	5865802	主たる給与以外の合算所得区分	営業等	農業	不動産	利子	配当	給与	雑	
	給与所得	4151200									
	その他の所得計	0									
			総所得金額①	4151200							
所得控除	雑損	0	障・寡・動	0							
	医療費	0	配偶者	0							
	社会保険料	732457	配偶者特別	0							
	小規模企業共済	0	不要	0							
	生命保険料	0	基礎	330000							
地震保険料	0	所得控除合計②	1062457								

課税標準	総所得③	3088000	市民税	税額控除前所得割額	185280	
	山林所得	0			税額控除額④	1500
	分離短期譲渡	0			所得割額⑤	183700
	分離長期譲渡	0			均等割額⑥	3500
	株式等の譲渡	0		県民税	税額控除前所得割額	124292
	上場株式等の配当等	0				均等割額⑦

【利用者負担額の算定基準になる市民税額について】

毎年6月頃に勤務先から配布される「市民税・県民税 特別徴収税額通知書」表面に記載されている市民税額を確認して下さい。

税額控除前所得割額

- 調整控除額(税額控除額の一部:例1,500円)【注】  
= 算定基準になる市民税額 となります。

【注】税額控除額に含まれる調整控除額の算出方法は、

通知書裏面「税額控除(調整控除)」をご確認ください。

通知書の様式は配布時期や市区町村ごとに異なります。  
県民税額は算定基準には含まれません。  
住宅ローン控除や寄附控除(ふるさと納税)などは控除対象にはなりません。

**令和6年度保育料算定基準表**  
**(保育所・認定こども園(保育所部分)・小規模保育事業所等)**

(単位:円)

階層 区分	世帯区分		3歳未満児(4月1日時点)				3歳以上児(4月1日時点)				
			基本額		第2子 (基本額の半額)		基本額		副食材料費の負担		
			標準時間	短時間	標準時間	短時間	標準時間	短時間	第1子・第2子	第3子以降	
A	生活保護法による被保護世帯(単給世帯を含む)及び中国残留邦人等の円滑な帰国の促進及び永住帰国後の自立支援に関する法律による支援給付受給世帯		0	0	0	0	0	0	無	無	
B	1 2	区市町村民 非課税世帯	0	0	0	0	0	0	無	無	
		母子・父子 在宅障がい児(者)等 上記を除く	0	0	0	0	0	0	無	無	
C	区市町村民税均等課税世帯		7,200	7,000	3,600	3,500	0	0	無	無	
	(母子・父子・在宅障がい児(者)等)		(2,600)	(2,500)	(0)	(0)	0	0	無	無	
D	1 2 3 4 5 6 7 8 9 10 11 12 13 14 15 16 17	区市町村民 税所得割 課税世帯	所得割の額が 48,600円未満	10,400	10,200	5,200	5,100	0	0	無	無
			((母子・父子・在宅障がい児(者)等)	(2,600)	(2,500)	(0)	(0)	0	0	無	無
			48,600円以上 57,700円未満	13,400	13,100	6,700	6,550	0	0	無	無
			((母子・父子・在宅障がい児(者)等)	(2,600)	(2,500)	(0)	(0)	0	0	無	無
			57,700円以上 60,000円未満	13,400	13,100	6,700	6,550	0	0	有	無
			((母子・父子・在宅障がい児(者)等)	(2,600)	(2,500)	(0)	(0)	0	0	無	無
			60,000円以上 70,000円未満	17,000	16,700	8,500	8,350	0	0	有	無
			((母子・父子・在宅障がい児(者)等)	(2,600)	(2,500)	(0)	(0)	0	0	無	無
			70,000円以上 77,000円未満	21,200	20,800	10,600	10,400	0	0	有	無
			((母子・父子・在宅障がい児(者)等)	(2,600)	(2,500)	(0)	(0)	0	0	無	無
			77,000円以上 77,101円未満	25,600	25,100	12,800	12,550	0	0	有	無
			((母子・父子・在宅障がい児(者)等)	(2,600)	(2,500)	(0)	(0)	0	0	無	無
			77,101円以上 97,000円未満	25,600	25,100	12,800	12,550	0	0	有	無
			97,000円以上 130,000円未満	29,600	29,000	14,800	14,500	0	0	有	無
			130,000円以上 150,000円未満	34,600	34,000	17,300	17,000	0	0	有	無
			150,000円以上 169,000円未満	39,400	38,700	19,700	19,350	0	0	有	無
			169,000円以上 211,000円未満	44,000	43,200	22,000	21,600	0	0	有	無
211,000円以上 260,000円未満	49,000	48,100	24,500	24,050	0	0	有	無			
260,000円以上 301,000円未満	53,800	52,800	26,900	26,400	0	0	有	無			
301,000円以上 360,000円未満	55,000	54,000	27,500	27,000	0	0	有	無			
360,000円以上 397,000円未満	56,200	55,200	28,100	27,600	0	0	有	無			
397,000円以上 425,000円未満	57,600	56,600	28,800	28,300	0	0	有	無			
425,000円以上 450,000円未満	59,600	58,500	29,800	29,250	0	0	有	無			
450,000円以上 475,000円未満	61,800	60,700	30,900	30,350	0	0	有	無			
475,000円以上	64,000	62,900	32,000	31,450	0	0	有	無			

備考

- 原則、保育所・認定こども園(保育所部分)・小規模保育事業所等の在籍期間中にご負担いただく保育料は上記の月額保育料となります。
- 【3歳未満児クラス】  
D2(区市町村民税所得割合算額57,700円以上に限り)～D17に該当する世帯においては、同一世帯から就学前児童が、認可保育所の他に幼稚園、認定こども園、地域型保育事業、特別支援学校幼稚部、児童心理治療施設通所部、企業主導型保育施設に入所または児童発達支援若しくは医療型児童発達支援を利用している場合は、その児童も算定対象人数に含め、2人目以降の児童の保育料を軽減します。  
B2～D2(区市町村民税所得割合算額57,700円未満に限り)に該当する世帯においては、保護者と生計を一にする子を算定対象人数に含め、2人目以降の児童の保育料を軽減します(別世帯の子や、同世帯であっても、子以外の続柄を監護している場合には別途、申請が必要です。7ページ参照)。  
順位は、年齢の高い子から数え、1人目は基本額、2人目は第2子の保育料、3人目以降は無料となります。
- 【3歳未満児クラス】  
平成29年度から階層区分がC(区市町村民税所得割非課税世帯かつ区市町村民税均等割非課税世帯)～D5の一部(区市町村民税所得割合算額77,101円未満)に該当する世帯でひとり親世帯、在宅障がい者(児)が同居している世帯等については保育料の負担を軽減する措置が始まりました。
- 【3歳以上児クラス】  
令和元年10月から保育料無償化制度が開始されました。これに伴い、従来、保育料に含まれていた副食材料費(おかず・おやつ代)については、一部の世帯を除いて実費徴収となりました。金額については施設ごとに設定されているため、29、30ページにてご確認ください。
- その他諸経費(3歳以上児の主食代、父母会費、遠足代等)がかかる場合があります。
- 利用者負担額は毎年見直ししております。
- 保育料は、年度当初(4月1日時点)での年齢で決定するため、年度途中で誕生日を迎えても、年齢による変更はありません。
- 利用料算定の基礎となる期間の市民税が未申告の方等は、最高階層(D17)となります。

**この保育料は「子ども・子育て支援新制度」による運営へ移行した幼稚園や  
認定こども園の幼稚園部分をご利用する際の保育料です。**

## 令和 6 年度 保育料 算定 基準表

(単位：円)

No		3 歳以上児 (1号認定)			
		教育標準時間			
		基本額	副食材料費の負担		
1	区市町村民税 所得割課税額	所得割の額が	77,100円以下	0	無
2		所得割の額が	77,101円以上	0	有

**第 3 子以降は副食材料費の負担無**

### 備考

1. 令和元年10月から保育料無償化制度が開始されました。これに伴い、従来、保育料に含まれていた副食材料費（おかず・おやつ代）については、一部の世帯を除いて実費徴収することとなりました。金額については施設ごとに設定されているため、別紙「平塚市私立幼稚園子育てサービス一覧表」をご確認ください。
2. No 2 に該当する世帯において、年少から小学校3年までの範囲内に子どもが3人以上いる場合、最年長の子どもを第1子、その下の子以降を第2子、第3子とカウントします。この場合、第3子以降については副食材料費を免除します。  
なお、就学前の子どもは幼稚園、認可保育所、認定こども園、地域型保育事業、特別支援学校幼稚園、児童心理治療施設短期治療施設通所部、企業主導型保育施設を利用または児童発達支援若しくは医療型児童発達支援を利用していることが必要です。
3. 上記利用者負担額（副食材料費）の他に、特定負担額（教育・保育の質の向上を図る上で特に必要であると認められる対価）・実費負担（教育・保育施設の利用において通常必要とされる経費）が幼稚園・認定こども園ごとにかかる場合があります。詳しくは各施設へお問い合わせ下さい。
4. 利用料算定の基礎となる期間の市民税が未申告の方等は、副食材料費の負担対象となります。

4. 保 育 所・認定こども園等 一 覧 表  
(令和6年4月1日時点)

認定こども園の幼稚園部分については各園にお問い合わせください。

区分	地区	番号	施設名	所在地	定員	電話	給食費 (主食・副食含む)	駐車場	【保育短時間】 開所時間	【保育標準時間】 土曜日開所時間	保育年齢
私立 保育所・認定こども園	a 神田 岡崎 城崎	1	横内保育園	横内3824	90	55-2188	6000円/月額	3台	【8:30-16:30】 7:00-19:00	【7:00-18:00】 7:00-18:00	2か月から
		2	ゆうかり保育園	岡崎449	120	58-7220	5500円/月額	10台	【8:30-16:30】 7:00-19:00	【7:00-18:00】 7:00-18:00	2か月から
		3	認定美里・ 穂の実こども園(注1)	下島824	60	55-3830 54-6678	7500円/月額	100台	【8:30-16:30】 7:30-19:00	【7:30-18:30】 7:30-18:30	6か月から
		4	認定こども園 大神美里幼稚園(注1)	大神5-12-1	20	54-3288	7800円/月額	20台	【8:30-16:30】 7:30-18:30	【7:30-18:30】 7:30-18:30	満3歳から
		5	認定こども園 神田幼稚園(注1)	大神1-1-18	18	55-0841	350円/日額	50台	【8:00-16:00】 7:30-18:30	【7:30-18:30】 7:30-18:30	3歳児クラスから
	b 大野 豊田	6	八幡保育園	四之宮2-10-10	140	21-0084	5500円/月額	10台	【8:30-16:30】 7:00-19:00	【7:00-18:00】 7:00-18:00	2か月から
		7	愛・八幡保育園	四之宮2-14-3	60	20-2080	5500円/月額	7台	【8:30-16:30】 7:00-20:00 7:00-19:00	【7:00-18:00】 7:00-18:00	2か月から 令和7年4月から変更予定
		8	中原保育園	南豊田301-1	120	32-8600	6500円/月額	15台	【8:00-16:00】 7:00-19:00	【7:00-18:00】 7:00-18:00	2か月から
		9	みどり保育所	四之宮1-8-92	195	35-0015	6000円/月額	20台	【8:00-16:00】 7:00-19:00	【7:00-18:00】 7:00-18:00	2か月から
		10	みどり保育所 分園ピッコロ	西八幡3-8-1	45	20-4177	保育料に含まれる	7台	【8:00-16:00】 7:00-19:00	【7:00-18:00】 7:00-18:00	2か月から 2歳児クラスまで
		11	真土すばる保育園	西真土3-22-39	130	53-4141	6000円/月額	12台	【8:00-16:00】 7:00-19:00	【7:00-18:00】 7:00-19:00	2か月から
		12	湘南きらら保育園	西真土1-2-16	80	35-0030	6000円/月額	15台	【8:00-16:00】 7:00-19:00	【7:00-18:00】 7:00-19:00	2か月から
		13	認定こども園 大野幼稚園(注1)	東八幡1-16-39	40	21-7302	380円/日額	無し	【8:30-16:30】 7:30-18:30	【7:30-18:30】 7:30-18:30	1歳児クラスから
	c 金田 金目	14	金目保育園	北金目2-9-24	150	58-1882	6500円/月額	19台	【8:30-16:30】 7:00-19:00	【7:00-18:00】 7:00-18:00	2か月から
		15	金目おむすび保育園	北金目2-25-8	41	73-7555	6500円/月額	7台	【8:00-16:00】 7:00-19:00	【7:30-18:30】 7:00-18:00	6か月から
		16	サンキッズ金田ほいくえん	寺田縄1058-1	130	59-9525	6200円/月額	18台	【8:30-16:30】 7:00-19:00	【7:00-18:00】 7:00-18:00	2か月から
		17	認定こども園 さなた幼稚園(注1)	真田4-10-15	20	58-0001	245円/日額	7台	【8:30-16:30】 7:30-18:30	【7:30-18:30】 7:30-18:30	3歳児クラスから
		18	つくし幼稚園(注1)	飯島6	30	58-7111	9,500円/月額	200台	【8:30-16:30】 7:30-18:30	【7:30-18:30】 7:30-18:30	3歳児クラスから
	d 旭 土沢	19	あさひ保育園	河内310	131	32-2137	6000円/月額	12台	【8:00-16:00】 7:00-19:00	【7:00-18:00】 7:00-19:00	2か月から
		20	大町保育園	根坂間737-2	90	58-6662	6000円/月額	7台	【8:00-16:00】 7:00-19:00	【7:00-18:00】 7:00-19:00	2か月から
		21	いずみ保育園	万田2-12-22	140	31-3421	5700円/月額	12台	【8:30-16:30】 7:00-19:00	【7:00-18:00】 7:00-19:00	2か月から
		22	高村保育園	高村209	135	34-2526	6000円/月額	9台	【8:30-16:30】 7:00-19:00	【7:00-18:00】 7:00-18:00	2か月から
		23	湘南みらい保育園	徳延655-1	150	37-1711	6000円/月額	12台	【8:00-16:00】 7:00-19:00	【7:00-18:00】 7:00-19:00	2か月から
		24	平塚めぐみこども園(注1)	纏100-2	15	32-3422	310円/日額	15~20台	【8:30-16:30】 7:30-18:30	【7:30-18:30】 7:30-18:30	3歳児クラスから
		25	清水学園付属幼稚園(注1)	根坂間645	20	58-8080	338円/日額	30~40台	【8:30-16:30】 7:30-18:30	【7:30-18:30】 7:30-18:30	満3歳から
	e 平塚 (北)	26	平塚保育園	宮の前4-13	135	22-7771	6000円/月額	無し	【8:30-16:30】 7:00-19:00	【7:00-18:00】 7:00-18:00	2か月から
		27	柳町保育園	平塚4-20-1	110	31-0880	6000円/月額	無し	【8:30-16:30】 7:00-19:00	【7:00-18:00】 7:00-18:00	2か月から
		28	明石町保育園	明石町15-16	90	21-0789	6000円/月額	無し	【9:00-17:00】 7:00-19:00	【7:00-18:00】 7:00-18:00	2か月から
		29	しらゆり保育園	立野町31-24	60	32-0821	5700円/月額	無し	【8:00-16:00】 7:00-19:00	【7:00-18:00】 7:00-18:00	2か月から
		30	富士見保育園	平塚5-22-50	120	33-3411	5700円/月額	10台	【8:30-16:30】 7:00-19:00	【7:00-18:00】 7:00-19:00	2か月から
		31	湘南平塚 あゆみ保育園	宮の前8-31	58	24-3751	7000円/月額	無し	【8:30-16:30】 7:00-18:30	【7:00-18:00】 7:00-18:00	2か月から
		32	くまのこ保育園	錦町9-15	50	75-9631	6000円/月額	数台	【9:00-17:00】 7:00-19:00	【7:00-18:00】 7:00-19:00	6か月から
		33	サン・キッズ湘南	中堂8-10	110	25-1019	6200円/月額	10台	【8:30-16:30】 7:00-20:00	【7:00-18:00】 7:00-20:00	2か月から
		34	認定こども園 道幼稚園(注1)	豊原町26-24	18	31-0595	7500円/月額	15台	【8:30-16:30】 7:30-18:30	【7:30-18:30】 7:30-18:30	3歳児クラスから
		35	まなびの森保育園平塚	宮の前11-9	60	86-6959	5500円/月額	3台	【8:30-16:30】 7:00-20:00	【7:00-18:00】 7:00-20:00	生後57日後 <sup>(注2)</sup> から
	f 平塚 (南)	36	もんもん保育園	松風町23-54	70	20-8221	夜間 7500円/月額 昼間 6000円/月額	4台	夜間 【11:00-19:00】 7:00-22:00 昼間 【8:00-16:00】 7:00-22:00	夜間 【11:00-22:00】 7:00-22:00 昼間 【7:00-18:00】 7:00-19:00	2か月から
		37	苗・もんもん保育園	代官町19-27	50	21-9117	夜間 7500円/月額 昼間 6000円/月額	8台	夜間 【11:00-19:00】 7:00-22:00 昼間 【8:00-16:00】 7:00-22:00	夜間 【11:00-22:00】 7:00-22:00 昼間 【7:00-18:00】 7:00-22:00	2か月から
		38	花・もんもん保育園	代官町19-27	90	20-5887	6000円/月額	8台	【8:00-16:00】 7:00-19:00	【7:00-18:00】 7:00-18:00	2か月から
		39	サン・キッズ 平塚ステーション	八重咲町1-30	90	20-5240	6200円/月額	3台	【8:30-16:30】 7:00-20:00	【7:00-18:00】 7:00-19:00	2か月から
		40	水さくら保育園	水花台10-21	140	86-6646	6000円/月額	8台	【8:30-16:30】 7:00-19:00	【7:00-18:00】 7:00-19:00	2か月から

印の保育所は夜間と昼間のクラスがあります。夜間クラスは申込児童の保護者の就労時間(通勤時間含む)が、常時19時を過ぎることが入所要件です。

1 平塚市外局番：0463

2 実際の状況については、保育所等へお確かめください。

3 開所時間内であっても、お父さんが認定を受けた保育短時間、保育標準時間の時間外で保育所等をご利用される際には、延長保育料がかかる場合があります。

(注1) 認定こども園は入園料・制服代等別途諸費用がかかることがあります。詳細は各認定こども園へご確認ください。

(注2) 生後57日以降の翌月初日から入所希望可能となります。

各保育所等により申請や届出がされ、記載内容が変更となる可能性がありますのでご了承ください。

区分	番号	施設名	所在地	定員	電話	1	給食費	2	駐車場	【保育短時間】 開所時間	【保育標準時間】 土曜日開所時間	3	連携施設	保育年齢
私立 小規模	41	サンライズキッズ 保育園平塚園	四之宮2-3-5 8 エトワール平塚1階	19	050-5807-2296	1	保育料に含まれる	2	近隣3台 専用1台	【8:30-16:30】 7:00-19:00	【7:00-18:00】 7:00-19:00	3	みどり保育所	2か月から 2歳児クラスまで
	42	鐘町保育園あねら	鐘町19-6 村上ビル1階	19	86-6680	1	保育料に含まれる	2	2台	【8:30-16:30】 7:00-19:00	【7:00-18:00】 7:00-18:00	3	平塚保育園、明石町保育園、 柳町保育園のいずれか	2か月から 2歳児クラスまで
	43	松風・ももん保育園	松風町23-1	19	20-8681	1	保育料に含まれる	2	専用1台 近隣3台	【8:00-16:00】 7:00-19:00	【7:00-18:00】 7:00-18:00	3	ももん、霞もんもん、花もんもん保 育園のいずれか	2か月から 2歳児クラスまで
	44	ぼとぶ平塚	天沼7-21	19	20-8247	1	保育料に含まれる	2	5台	【8:30-16:30】 7:00-19:00	【7:00-18:00】 7:00-18:00	3	サン・キッズ湘南	6か月から 2歳児クラスまで
	45	HANAみらい 保育園・東真土	東真土2-3-16	19	72-8899	1	保育料に含まれる	2	2台	【8:30-16:30】 7:00-19:00	【7:00-18:00】 7:00-19:00	3	八幡保育園、夏・八幡保育園の いずれか	生後57日後 <sup>(注1)</sup> から 2歳児クラスまで
46	MIRAITZ 湘南平塚保育園	新部丘6-73 シテイテラス湘南平塚1階	19	73-9055	1	保育料に含まれる	2	3台	【8:30-16:30】 7:00-19:00	【7:00-18:00】 7:00-19:00	3	高部丘幼稚園 <sup>(注2)</sup>	生後57日後 <sup>(注1)</sup> から 2歳児クラスまで	

1 平塚市外局番：0463

2 実際の状況については、保育所等へお確かめください。

3 開所時間内であっても、お子さんが認定を受けた保育短時間、保育標準時間の時間外で保育所等をご利用される際には、延長保育料がかかる場合があります。

小規模保育事業所は0-2歳児の保育が必要なお子さんを預かる施設です。2歳児クラスで卒業となります。

3歳児クラス以降については「連携施設」として設定された認可保育所等に入所することができます。

(注1) 生後57日以後の翌月1日から入所可能となります。

(注2) 連携施設が幼稚園(新制度)のため、引き続き保育所等の利用を希望する場合は、在園中に3歳児クラスの新規申し込みが必要となります。

区分	番号	施設名	所在地	定員	電話	1	給食費 (主食、副食含む)	2	駐車場	【保育短時間】 開所時間	【保育標準時間】 土曜日開所時間	3	保育年齢
公立 保育所 認定こども園	A	神田保育園	田村6-14-1	95	55-1071	1	5500円/月額	2	無し	【8:30-16:30】 7:00-19:00	【7:00-18:00】 7:00-18:00	3	2か月から
	B	若草保育園	横内2401	90	54-0221	1	5500円/月額	2	無し	【8:30-16:30】 7:00-19:00	【7:00-18:00】 7:00-18:00	3	2か月から
	C	大神保育園	大神5-3-72	80	55-6620	1	5500円/月額	2	無し	【8:30-16:30】 7:00-19:00	【7:00-18:00】 7:00-18:00	3	2か月から
	D	吉沢保育園	上吉沢331	56	58-0412	1	5500円/月額	2	無し	【8:30-16:30】 7:00-19:00	【7:00-18:00】 7:00-18:00	3	5か月から
	E	南原保育園	南原1-5-3	84	31-5993	1	5500円/月額	2	3台	【8:30-16:30】 7:00-19:00	【7:00-18:00】 7:00-18:00	3	2か月から
	F	しらすぎ保育園	東中原2-14-2	88	31-2622	1	5500円/月額	2	8台	【8:30-16:30】 7:00-19:00	【7:00-18:00】 7:00-18:00	3	2か月から
	G	夕陽ヶ丘保育園	夕陽ヶ丘10-7	90	21-0059	1	5500円/月額	2	無し	【8:30-16:30】 7:00-19:00	【7:00-18:00】 7:00-18:00	3	2か月から
	H	港こども園	夕陽ヶ丘2-2-3	110	22-4189	1	5500円/月額	2	10台	【8:30-16:30】 7:00-19:00	【7:00-18:00】 7:00-18:00	3	2か月から

1 平塚市外局番：0463

2 実際の状況については、保育所等へお確かめください。

3 開所時間内であっても、お子さんが認定を受けた保育短時間、保育標準時間の時間外で保育所等をご利用される際には、延長保育料がかかる場合があります。

については、下記「公立園の見直しについて」を必ずご確認ください。

### 公立園の見直しについて

次の公立保育所は、今後施設形態等が変更になる予定があります。申込される場合は必ず下記をご確認ください。なお、開園時期等が変更になる場合があります。

	今後の予定	開園場所	開園時期
南原保育園	ひばり幼稚園と統合し、幼保連携型認定こども園として民営化	未定	未定(早くても令和10年4月)
吉沢保育園	土屋幼稚園と統合し、公立幼保連携型認定こども園として開園	吉沢公民館(上吉沢395-1)隣地	令和9年4月
夕陽ヶ丘保育園	民営保育所建設のために、仮設園舎(公立)を建設し、園機能を移転 民営化	夕陽ヶ丘地区内を予定 現夕陽ヶ丘保育園敷地	令和8年度中 令和10年4月

休日保育について

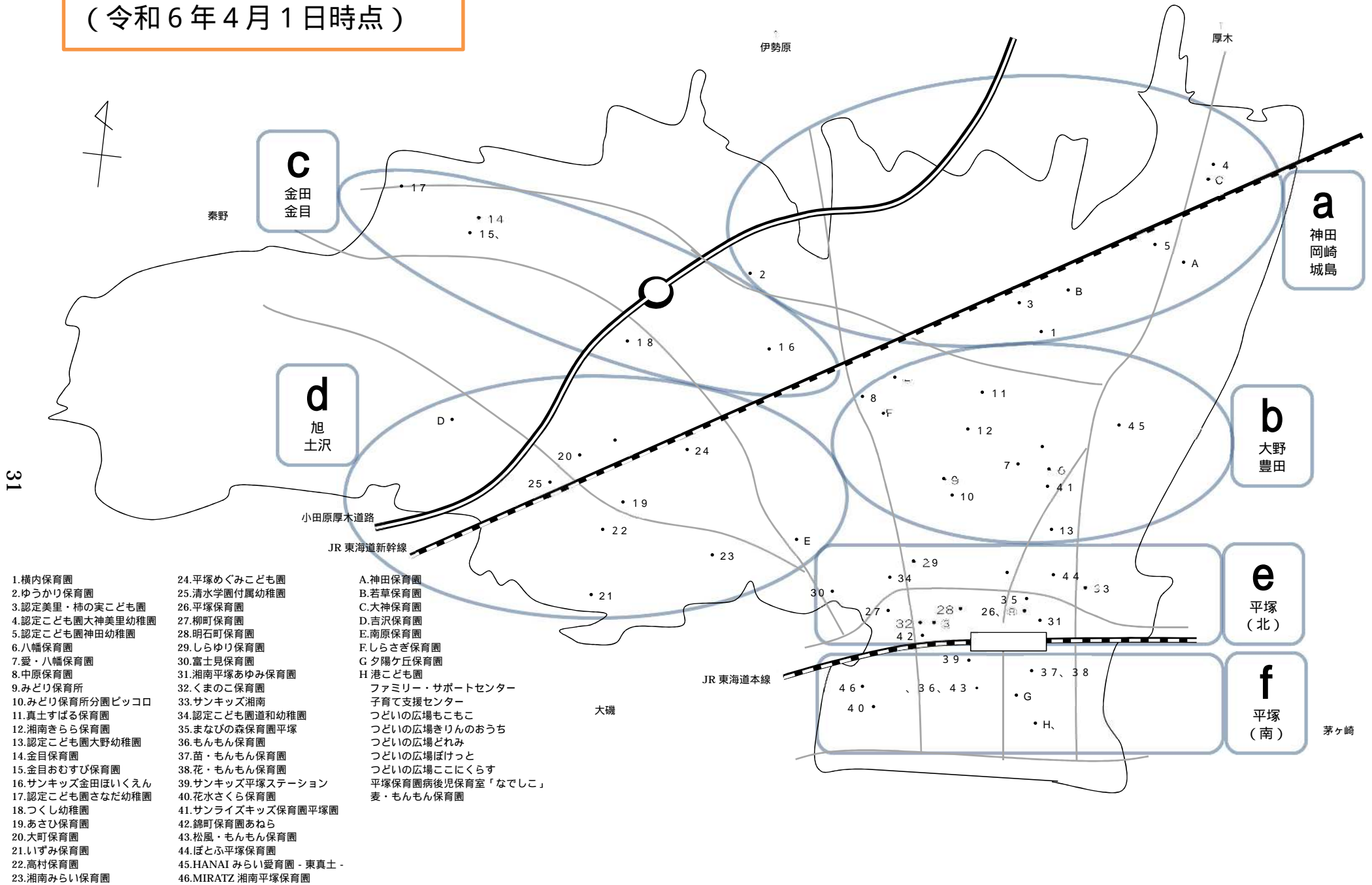
区分	番号	実施保育所名	保育時間	保育料
私立	33	サン・キッズ湘南	8:00-18:00	34ページの休日保育の料金を参照ください。

子育て支援施設・保育サービスについて

区分	番号	施設名	所在地	電話番号	自印となる建物等	利用日時
子育て 支援施設・ 保育サ ービス		ファミリー・ サポート・センター	追分1-4-3	34-7844	福祉会館	月曜日～金曜日(祝日、年末年始除く) 9:00-17:00
		子育て 支援センター	南豊田381	34-9076	豊田公民館東側	月曜日～金曜日(祝日、年末年始除く) 10:00-12:00 13:00-15:00
		つどいの広場 もこもこ	明石町8-3	21-0995	新宿公園南東隣	月曜日～金曜日(祝日、年末年始除く) 10:00-12:00 13:00-16:00
		つどいの広場 きりんのおうち	四之宮2-18-26	21-3141	マックス/パリュ 平塚四之宮店2階	月曜日～金曜日(祝日、年末年始除く) 10:00-12:00 13:00-16:00
		つどいの広場 どれみ	公所868	50-5525	西部福祉会館1階	水曜日～土曜日(祝日、年末年始除く) 10:00-12:00 13:00-16:00
		つどいの広場 ほけっと	夕陽ヶ丘2-2-3	74-5680	港こども園3階	月曜日～水曜日、土・日曜日 (祝日、年末年始除く) 10:00-12:00 13:00-16:00
		つどいの広場 ここにくらす	北金目2-25-8	73-7555	金目おおむすび保育園1 階	火曜日～水曜日(祝日、年末年始除く) 10:00-12:00 13:00-15:00
		平塚保育園 病後児保育室 (なでしこ)	宮の前4-13	22-0058	平塚保育園1階	月曜日～金曜日(祝日、年末年始除く) 7:30-18:30
		妻・ももん 病児保育室	松風町23-51-1	75-9677	ももん保育園西側 1階が菊池小児科 2階が病児保育室	月曜日～金曜日(祝日、お盆期間、年末年始除く) 8:00-18:00

認可保育所・認定こども園、子育て支援施設等の地図は31ページを参照してください。

# 保育所・認定こども園 地図 (令和6年4月1日時点)



31

- |                 |                         |                   |
|-----------------|-------------------------|-------------------|
| 1.横内保育園         | 24.平塚めぐみこども園            | A.神田保育園           |
| 2.ゆうかり保育園       | 25.清水学園付属幼稚園            | B.若草保育園           |
| 3.認定美里・柿の実こども園  | 26.平塚保育園                | C.大神保育園           |
| 4.認定こども園大神美里幼稚園 | 27.柳町保育園                | D.吉沢保育園           |
| 5.認定こども園神田幼稚園   | 28.明石町保育園               | E.南原保育園           |
| 6.八幡保育園         | 29.しらゆり保育園              | F.しらさぎ保育園         |
| 7.菱・八幡保育園       | 30.富士見保育園               | G.夕陽ヶ丘保育園         |
| 8.中原保育園         | 31.湘南平塚あゆみ保育園           | H.港こども園           |
| 9.みどり保育所        | 32.くまご保育園               | ファミリー・サポートセンター    |
| 10.みどり保育所分園ピッコロ | 33.サンキッズ湘南              | 子育て支援センター         |
| 11.真土すばる保育園     | 34.認定こども園道幼稚園           | つどいの広場ももこ         |
| 12.湘南きらら保育園     | 35.まなびの森保育園平塚           | つどいの広場きりんのおうち     |
| 13.認定こども園大野幼稚園  | 36.もんもん保育園              | つどいの広場どれみ         |
| 14.金目保育園        | 37.苗・もんもん保育園            | つどいの広場ほけっと        |
| 15.金目おむすび保育園    | 38.花・もんもん保育園            | つどいの広場ここにくらす      |
| 16.サンキッズ金田ほいくえん | 39.サンキッズ平塚ステーション        | 平塚保育園病後児保育室「なでしこ」 |
| 17.認定こども園さなだ幼稚園 | 40.花水さくら保育園             | 妻・もんもん保育園         |
| 18.つくし幼稚園       | 41.サンライズキッズ保育園平塚園       |                   |
| 19.あさひ保育園       | 42.錦町保育園あねら             |                   |
| 20.大町保育園        | 43.松風・もんもん保育園           |                   |
| 21.いずみ保育園       | 44.ぼとふ平塚保育園             |                   |
| 22.高村保育園        | 45.HANAI みらい愛育園 - 東真土 - |                   |
| 23.湘南みらい保育園     | 46.MIRATZ 湘南平塚保育園       |                   |

茅ヶ崎



## 6. 子育て支援施設・保育サービスについて

### (1) 子育て支援施設

#### (ア) ファミリー・サポート・センター

子育ての援助を受けたい方(依頼会員)と子育ての援助を行いたい方(支援会員)からなる会員組織です。依頼会員の希望する援助内容に応えることができる支援会員を紹介することにより、様々な子育てのニーズに対応します。

#### (イ) 子育て支援センター

0歳から就学前のお子さんとその保護者を対象とした自由に遊び、交流できる場です。子育て相談や育児講座などの事業を行っています。

#### (ウ) つどいの広場

0歳から概ね3歳までのお子さんとその保護者を対象とした自由に遊び、交流できる場です。子育て相談や子育て家庭の交流などの事業を行っています。

#### (エ) 平塚保育園 病後児保育室「なでしこ」

病気の回復期にあるお子さんを一時的にお預かりします(1日あたり2,000円)。  
保護者が仕事や病気・ケガ、冠婚葬祭などで家庭で保育ができない場合にご利用ください。  
利用するためには、事前登録や医師の診察が必要です。また、症状によっては利用できない場合があります。詳細は、病後児保育室へお問い合わせください。

#### (オ) 麦・もんもん病児保育室

病期中又は病気の回復期にあるお子さんを、一時的にお預かりします(1日あたり2,000円)。  
保護者が仕事や病気・ケガ、冠婚葬祭などで家庭で保育ができない場合にご利用ください。  
利用するためには、事前登録や医師の診察が必要です。また、症状によっては利用できない場合があります。詳細は、病児保育室へお問い合わせください。

### (2) 保育所等の保育サービス 実施施設は33, 34ページを参照ください。

#### (ア) 一時預かり

保育所等では、保護者の仕事、冠婚葬祭、通院、心身のリフレッシュ等の理由でお子さんを1時間単位でお預かりする「一時預かり」を行っています。  
申込や利用料金については、実施している保育所等へお問い合わせください。

#### (イ) 開放保育

保育所等の実施する保育内容に参加したり、見学することができます。  
詳しくは、実施している保育所等へお問い合わせください。

ファミリー・サポート・センター、平塚保育園 病後児保育室「なでしこ」、麦・もんもん病児保育室及び保育所等の一時預かりをご利用の際に、幼児教育・保育の無償化の対象となるためには、保育の必要性の認定を受ける必要があります。詳しくは、利用案内の19、20ページをご覧ください。

子育て支援事業実施一覧表

区分	地区	番号	施設名	開放保育	一時預かり 無償化の 対象施設	一時預かり料金	延長保育料金 (在園児が開所時間内で認定時間を 越えて利用する場合の料金)	
a	神田 同崎 城島	1	横内保育園	毎週火 9:30~11:00		0・1歳児:500円/時間 2歳児:450円/時間 3~5歳児:400円/時間 昼食代:350円/食 おやつ代:50円/日	100円/10分	
		2	ゆうかり保育園	保育士と親子で遊ぶ【コアラっこ】 毎月1回(4,8月除く) 10:00~11:00 日程はHPを確認してください。		0歳児~2歳児:600円/時間 3歳児以上:500円/時間 昼食代:250円/食 おやつ代:50円/日	100円/10分	
		3	認定美里・柿の実こども園	毎週水~金 10:00~12:00		0~5歳児:700円/時間 昼食代:400円/食 (おやつ代含む)	360円/30分	
		4	認定こども園 大神美里幼稚園	毎週月~金 10:00~12:00		700円/時間 昼食代:400円/食 (おやつ代含む)	360円/30分	
		5	認定こども園神田幼稚園	毎月1回 10:30~12:00 詳細は園にお問い合わせください。		在園児のみ実施しています。 詳細は園にお問い合わせください。	100円/30分	
	b	大野 豊田	6	八幡保育園	毎週火 9:30~11:00		0歳児:500円/時間 1・2歳児:400円/時間 3歳児以上:300円/時間 昼食代:300円/食(0歳児~2歳児) 250円/食(3歳児以上) おやつ代:50円/日(1歳児以上)	100円/10分
			7	愛・八幡保育園	毎週水 9:30~11:00		0歳児:500円/時間 1・2歳児:400円/時間 3歳児以上:300円/時間 昼食代:300円/食(0歳児~2歳児) 250円/食(3歳児以上) おやつ代:50円/日(1歳児以上)	100円/10分
			8	中原保育園	毎週木 9:30~11:00		1・2歳児:600円/時間 3歳児以上:500円/時間 昼食代:350円/食 おやつ代:50円/日	100~150円/10分 (時間による)
			9	みどり保育所	毎週月 9:30~11:00		0~5歳児:400円/時間 昼食代:300円/食(乳児) 昼食代:350円/食(幼児)	100円~/10分 (時間による) 詳細は園にお問い合わせください
			10	みどり保育所分園 ヒッコロ	毎週木 9:30~11:00		—	100円~/10分 (時間による) 詳細は園にお問い合わせください
			11	真土すばる保育園	毎週火・木 10:00~11:30		0歳児:500円/時間 1・2歳児:400円/時間 3歳児以上:300円/時間 昼食代:300円/食 おやつ代:20円(午前) 50円(午後)	100円~(時間による) 詳細は園にお問い合わせください
			12	湘南さらら保育園	毎週水・金 10:00~11:30		0歳児:500円/時間 1・2歳児:400円/時間 3歳児以上:300円/時間 昼食代:300円/食 おやつ代:20円(午前) 50円(午後)	100円~(時間による) 詳細は園にお問い合わせください
	c	金田 金目	13	認定こども園大野幼稚園	—		在園児のみ実施しています。 詳細は園にお問い合わせください。	7:30~8:30:100円 16:30~18:30:200円
14			金目保育園	—		1・2歳児:500円/時間 3歳児以上:400円/時間 昼食代:300円/食 9:30~15:30以外 100円/10分	100円/10分	
15			金目おむすび保育園	—		—	100円/10分	
16			サンキッズ金田ほいくえん	毎週木 9:30~11:30		0~2歳児:500円/時間 3~5歳児:300円/時間 【18:00~19:00】 0~2歳児:700円/時間 3~5歳児:400円/時間 昼食代:350円/食 おやつ代:50円/日	100円/20分	
17			認定こども園 さなだ幼稚園	—		在園児のみ実施しています。 詳細は園にお問い合わせください。	200円~(時間による)	
18			つくし幼稚園	毎週月 10:00~11:00 【未就園児クラス】 毎週火・水・木・金 9:30~11:30		在園児のみ実施しています。 詳細は園にお問い合わせください。	7:30~8:30、16:30~18:00:100円 18:00~18:30:200円	
19			あさひ保育園	毎週水 10:00~11:00		0・1歳児:600円/時間 2・3歳児:500円/時間 4・5歳児:400円/時間 昼食代:340円/食 おやつ代:100円/日	100円/10分	
20			大町保育園	毎週火 10:00~11:00		—	100円/10分	
d	旭 土沢	21	いずみ保育園	毎週月 9:30~11:30		0歳児:600円/時間 1・2歳児:500円/時間 3歳児以上:400円/時間 昼食代:300円/食 おやつ代:50円/日	100円/15分	
		22	高村保育園	毎週第2・4火 10:00~11:30		0・1歳児:500円/時間 2歳児:450円/時間 3~5歳児:400円/時間 昼食代:350円/食 おやつ代:50円/日	100円/10分	
		23	湘南みらい保育園	毎週火・木 10:00~11:30		0歳児:500円/時間 1・2歳児:400円/時間 3歳児以上:300円/時間 昼食代:300円/食 おやつ代:20円(午前) 50円(午後)	100円~(時間による) 詳細は園にお問い合わせください	
		24	平塚めぐみこども園	未就園児親子教室 火・水・木 10:30~11:30 詳細はホームページをご覧ください		在園児のみ実施しています。 詳細は園にお問い合わせください。	100円/10分	
		25	清水学園付属幼稚園	【未就園児教室】 毎週火 10:00~11:00		在園児のみ実施しています。 詳細は園にお問い合わせください。	100円/1時間	

区分	地区	番号	施設名	開放保育	一時預かり 無償化の 対象施設	一時預かり料金	延長保育料金 (在園児が開所時間内で認定時間を 越えて利用する場合の料金)
私立	平塚(北)	26	平塚保育園	—	—	0・1歳児：500円/時間 2歳児：450円/時間 3～5歳児：400円/時間 昼食代：350円/食 おやつ代：50円/日	100円/10分
		27	柳町保育園	毎月第4火 10:00～11:00	—	0・1歳児：500円/時間 2歳児：450円/時間 3～5歳児：400円/時間 昼食代：350円/食 おやつ代：50円/日	100円/10分
		28	明石町保育園	—	—	—	100円/10分
		29	しらゆり保育園	—	—	—	100円/10分
		30	富士見保育園	毎週月 9:30～11:30	—	0歳児：600円/時間 1・2歳児：500円/時間 3～5歳児：400円/時間 昼食代：300円/食(乳児) 300円/食(幼児) おやつ代：50円/日	100円/15分
		31	湘南平塚あゆみ保育園	—	—	—	200円/30分
		32	くまのこ保育園	—	—	—	250円/30分 2,000円/月
		33	サン・キッズ湘南	毎週月 9:30～11:30	—	【月～土、7:00～18:00】 0・2歳児：500円/時間 3～5歳児：300円/時間 【月～土、18:00～20:00】 0・2歳児：700円/時間 3～5歳児：400円/時間 【休日保育、8:00～18:00】 0・2歳児：700円/時間 3～5歳児：500円/時間 昼食代：350円/食 おやつ代：50円/日	0～2歳児：300円/30分 3～5歳児：150円/30分
	34	認定こども園道徳幼稚園	—	—	在園児のみに実施しています。 詳細は園にお問い合わせください。	450円/日	
	35	まなびの森保育園平塚	—	—	—	2,500円/30分(月極) 500円/30分(スポット)	
	平塚(南)	36	もんもん保育園	平日 10:00～11:00 詳細は園にお問い合わせください。	—	0・2歳児：600円/時間 3～5歳児：400円/時間 食代：250円/食(乳児) 300円/食(幼児)	10:00～11:00 4,000円/月 9:00～11:00 7,000円/月 8:00～11:00 10,000円/月 7:00～11:00 13,000円/月 詳細は園にお問い合わせください。
		37	苗・もんもん保育園	毎週水 10:00～11:00(要予約)	—	【月～金、8:00～21:00】 0・2歳児：600円/時間 3～5歳児：400円/時間 昼食・夕食代：200円/食(0～2歳児) 250円/食(3～5歳児)	10:00～11:00 4,000円/月 9:00～11:00 7,000円/月 8:00～11:00 10,000円/月 7:00～11:00 13,000円/月 詳細は園にお問い合わせください。
		38	花・もんもん保育園	毎週水 10:00～11:00(要予約)	—	—	100円/10分 詳細は園にお問い合わせください
		39	カ・キッズ平塚ア・ジョン	毎週火 9:30～11:30	—	【7:00～18:00】 0・2歳児：500円/時間 3～5歳児：300円/時間 【18:00～20:00(土～19:00)】 0・2歳児：700円/時間 3～5歳児：400円/時間 昼食代：350円/食 おやつ代：50円/日 補食代：103円/食	0～2歳児：300円/30分 3～5歳児：150円/30分
		40	花水さくら保育園	毎週水木 10:00～11:30	—	0歳児：500円/時間 1・2歳児：400円/時間 3歳児以上：300円/時間 昼食代：300円/食 おやつ代：20円(午前) 50円(午後)	100円～(時間による) 詳細は園にお問い合わせください
小規模	—	41	サンライズキッズ保育園平塚園	—	—	—	500円/30分
		42	錦町保育園あねら	毎月第3火 10:00～11:00 要予約 雨天中止	—	0・1歳児：500円/時間 2歳児：450円/時間 昼食代：350円/食 おやつ代：50円/日	100円/10分
		43	松風・もんもん保育園	—	—	—	100円/10分
		44	ぼとふ平塚	—	—	—	500円/30分
		45	HANAみらい愛育園 - 東真土 -	—	—	—	250円/15分
		46	MIRATZ湘南平塚保育園	—	—	0歳児のみ 1時間 1,000円 3時間 2,700円 5時間 4,000円 1日(最大8時間) 5,000円 延長30分毎 500円 昼食代(ミルク含む) 500円	2,500円/30分(月極) 500円/30分(スポット)
公立	公	A	神田保育園	毎週火 9:30～11:30	—	—	100円/20分
		B	若草保育園	毎週木 9:30～11:30	—	—	100円/20分
		C	大神保育園	毎週水 9:30～11:30	—	—	100円/20分
		D	吉沢保育園	毎週木 9:30～11:30	—	—	100円/20分
		E	南原保育園	毎週火 9:30～11:30	—	—	100円/20分
		F	しらすぎ保育園	毎週火 9:30～11:30	—	—	100円/20分
		G	夕陽ヶ丘保育園	毎週水 9:30～11:30	—	—	100円/20分
		H	港こども園	毎週木 9:30～11:30	—	在園児のみに実施しています。 詳細は園にお問い合わせください。	100円/20分

1 3歳児から利用可能です。

2 1歳児から利用可能です。

上記の料金や時間は変更になる可能性があります。  
一時預かりを利用する場合は事前に保育所等へ連絡してください。

**保育所（園）等入所申込書 兼 子どものための教育・保育給付認定申請書**

(提出先)平塚市長 次のとおり、保育所等への入所申込及び子ども		保育所のことで市からご連絡する際の電話番号を優先連絡先 に記入してください。			内のみ記入してください。 年 月 日				
(申請者)	住所	〒 平塚市	氏名	電話	優先連絡先 (父 母 自宅)				
					連絡先 (父 母 自宅)				
区分	氏名	性別	生年月日	年齢	個人番号(マイナンバー)				
申込(申請)児童	ワカチ			歳					
	ワカチ	男・女	.	歳					
	ワカチ	男・女	.	歳					
昨年の1月1日に住んでいた市区町村 平塚市 [ 都道府県 市区町村 ] 今年の1月1日に住んでいた市区町村 平塚市 [ 都道府県 市区町村 ]									
保育の実施を希望する期間 希望認定開始年月日		年 月 日から ( 年 月 日 ・ 小学校就学前 ) まで							
希望園									
第1希望				第	希望する順位が高い園から調整します。 希望園に記入のある園のみ調整します。 送り迎えが可能かどうか、希望の条件に合うかご確認の上で記入してください。				
第2希望				第					
第3希望				第					
第4希望				第					
第5希望				第10希望					
区分	氏名	申込児童との続柄	生年月日	年齢	職業又は学校名等	個人番号(マイナンバー)			
入所児童の家庭の状況	保護者(2)及び同居者	父	.	歳					
				歳					
					歳				

1 認定の変更については月単位での変更となります。原則として申請書が提出された翌月1日より認定が変更されます。  
 2 事実上婚姻関係がある場合及び生計を一にしている場合は保護者とみなします。  
 3 世帯が別でも住所が同一の場合は、原則として同居とみなします。

平塚市処理欄

入所日	入所保育所等	内定連絡	
年 月 日	/		
入力	保育料 取下	受付	
/	/ /	年 月 日(受付者)	

裏面あり

別居の祖父母	続柄		氏名	年齢	住所・電話番号	備考
	父方	祖父		歳	住所	死別 / 所在不明
		祖母		歳	電話	死別 / 所在不明
	母方	祖父	保育を必要とする理由を証明できる書類（6ページ参照）が必要です。			死別 / 所在不明
祖母		求職活動中の方は提出不要です。			死別 / 所在不明	
保育を必要とする事由	父				母	
	就労	就学	求職	疾病・障がい	就労	就学
	介護・看護	災害復旧			介護・看護	妊娠・出産
	その他（ ）				その他（ ）	
就労・就学を選択された場合及び出産予定がある場合は下記（就労形態から通勤・通学時間）もご記入ください。						
就労形態	正社員・自営・派遣・パート			正社員・自営・派遣・パート		
就労(学)先 名称・所在地	名称：			名称：		
	所在地：			所在地：		
就労(学)日数 就労(学)時間	月間	日		月間	日	
	月間	時間		月間	時間	
通勤・通学 時間	片道	時間	分	片道	時間	分
	交通手段（ ）			交通手段（ ）		
出産予定	必ず記入してください。			無・有（予定日： 年 月 日）		
希望認定時間	保育標準時間（最長11時間） ・ 保育短時間（最長8時間） 求職活動での申請については保育短時間のみに なります。 原則として1か月で120時間以上就労、就学、介護・看護する方について、標準時間の認定が希望できます。					
別居の保護者の有無	なし あり（父 母）（住所： ）					
ひとり親家庭の状況（4）	なし 離婚 離婚調停中 未婚 死別（届出年月日： 年 月 日）					
生活保護の適用の有無（5）	なし あり（生活保護開始(申請)日： 年 月 日）					
在宅障がい者（児）の有無（5）	なし あり（氏名： ）					
4 離婚調停中の場合は、その事実がわかる書類（申立書）を添付してください。 5 「あり」の場合は、生活保護の受給証の写しや身体障害者手帳を添付してください。						
【育児休業中で申込の方へ 入所意思の確認】						
今すぐ入所を希望			保育所等への入所よりも、育児休業の延長を希望する			
育児休業の延長を希望するを選択した場合は、基本指数を0点として調整します。 ただし、3か月待機することに待機加算10点分が加算されます（最大40点）。 <b>きょうだいが育児休業の要件で在園している場合は、今すぐ入所を希望を選択してください。</b> 育児休業の延長を希望するを選択した場合でも、希望園に空きがあれば内定となります。 <b>必ず保留（待機）になる確約ではありません。</b> <b>入所意思に変更がある場合は、「育児休業に伴う入所意思の変更申請書」をご提出ください。</b> 今すぐ入所を希望に変更した場合でも、希望時期に入所できず保留（待機）となる可能性がありますので、あらかじめご承知おきください。						
私は、保育所等入所申込に伴い、下記について同意します。						
1 住民記録情報、税情報及びその他保育所等入所及び施設型給付費・地域型保育給付費等（以下、給付費等）の支給に必要な情報について、平塚市の利用を認めること。						
2 住民記録情報、税情報及びその他保育所等入所及び給付費等の支給に必要な情報について、保育所等に提供すること。						
3 保護者の税情報が確認できない場合、平塚市子ども家庭課に提出した所得証明書を参照及び他市町村に確認をすること。						
4 平塚市が給付費等の教育・保育給付認定に必要な市町村民税の情報（同居親族を含む。）及び世帯情報を閲覧すること並びに当該情報に基づき決定した保育料について特定教育・保育施設等に対して提示すること。						
保護者氏名						

保育所(園)等入所申込調査書

児童名	平塚 花子
-----	-------

【申込児童の保育の現況】 該当する にチェックをしてください。

<input checked="" type="checkbox"/> 自宅で( <input checked="" type="checkbox"/> 父母 祖父母 )が保育している 保育施設に預けている(施設名 _____ ) (退所予定の場合、退所予定日 年 月 日) 一時預かり等を利用している(施設名 _____ ) 職場に子どもを連れて就労している その他( _____ )	申込児童以外のお子さんが、幼稚園等の施設に通っている場合、保育料の軽減を受けることができます。詳しくは、7ページの「保育所等以外の施設を利用している就学前の児童がいる方」をご確認ください。
---	--

【申込児童以外の保育の現況】 該当する にチェックをしてください。

幼稚園・保育所・企業主導型保育所等に 入所している児童の有無	<input checked="" type="checkbox"/> いる(名前: 平塚 幸子 施設名: 幼稚園 ) <input type="checkbox"/> いない
-----------------------------------	---

【申込児童の健康調査】 該当する にチェックをしてください。

ご記入された内容は、利用されている発育・発達に関する相談室や教室等と情報を連携し、保育所等へ提供することがあります。

健康状況について	<input checked="" type="checkbox"/> 良好 <input type="checkbox"/> その他( _____ )
乳幼児健診について	<input checked="" type="checkbox"/> 受診済み ・ 健診時の指摘事項 なし あり( _____ ) <input checked="" type="checkbox"/> 1か月児健診 <input checked="" type="checkbox"/> 4か月児健診 <input checked="" type="checkbox"/> 8~10か月児健診 <input checked="" type="checkbox"/> 1歳6か月児健診 <input checked="" type="checkbox"/> 3歳児健診 <input type="checkbox"/> 未受診
発育・発達について	出生時の体重( 3524 g )・現在の体重( 8.5 kg ) 首のすわり( 3 か月頃 )・歩行の開始( 11 か月頃 ) 名前を呼ばれると分かりますか? <input checked="" type="checkbox"/> はい <input type="checkbox"/> いいえ
発育・発達に関する相談室や教室を利用したことがありますか?	<input type="checkbox"/> ない <input checked="" type="checkbox"/> ある( 下記自由記入欄に詳細をご記入ください。 ) <input checked="" type="checkbox"/> こども発達支援室 くれよん 児童発達支援(事業所名: _____ ) その他の支援教室等(教室名: _____ 主催: _____ )
かかりつけの医療機関はありますか?	<input type="checkbox"/> ない <input checked="" type="checkbox"/> ある 医療機関名: xx病院 通院頻度: 週・月・年 1回
現在、医師から治療を受けている病気はありますか?	<input checked="" type="checkbox"/> ない <input type="checkbox"/> ある( 下記自由記入欄に詳細をご記入ください。 ) ぜんそく 服薬 1日 回/朝・昼・晩・就寝前・発作 心臓疾患 服薬 1日 回/朝・昼・晩・就寝前・発作 熱性けいれん いつごろありましたか?( _____ ) アトピー、アレルギー 何に対してですか?( _____ ) 食物で制限されているものはありますか?( _____ ) その他( _____ )
手帳はお持ちですか?	<input checked="" type="checkbox"/> いいえ <input type="checkbox"/> はい [ 身体障害者手帳 療育手帳 ] 交付申請中 [ 身体障害者手帳 療育手帳 ]

相談内容等を必ず下記自由記載欄に記入してください。

お子さんの状況、園で対応してほしいこと、配慮してほしいこと等を必ず下記自由記載欄に記入してください。

自由記入欄(発達や健康面で気になることや治療中の病気がある場合は、詳細を必ずご記入ください。)

**【復職を理由に入所申込をする場合】 該当する にチェックをしてください。**

育児休業期間に入所できなかった場合	復職する(      年      月      日から) <input checked="" type="checkbox"/> 育児休業を延長する(      5 年 9月 30 日まで)
-------------------	---

**【求職活動を理由に入所申込をする場合】 該当する にチェックをしてください。**

現在、求職活動を行っていますか？	求職活動を行っている ・いつから(      年      月      日から) ・どのように(      ) 保育所等に入所後、求職活動を行う
------------------	--

**【同時に2人以上の入所申込をする場合】 該当する にチェックをしてください。**

同時に入所ができない場合	1人だけでも入所を希望する 入所を希望しない
別々の施設に内定した場合	別々の施設でも入所を希望する 入所を希望しない

上記は同時入所や同園入所ができない場合の希望です。利用調整では、先ず同時に同園に入所可能であるか確認しています  
(きょうだいで希望園の順位を揃える必要があります)

同じ施設を希望で1人だけでも入所を希望される場合は、1人目の入所が決定した場合、2人目の希望園は1人目が入所した  
 保育所のみとなります。

**【施設等利用給付認定について】** 詳細は保育所等利用案内19, 20ページをご確認ください。

入所保留となった場合、一時預かり事業や認可外保育所等を利用予定で、認定希望がある方のみ該当する に  
 チェック及び記入をしてください。

保育が必要な事由を証明するための書類の提出がない場合は認定できません。

現在育児休業期間中の場合は復職後からの認定となります。

入所申込と同時に施設等利用給付認定を希望する場合、認定の開始日は月初(1日)からとなります。

利用(予定)施設名	(施設名: ○○幼稚園 ) 保育所等一時預かり <input checked="" type="checkbox"/> 幼稚園等預かり保育 認可外保育施設(企業主導型を除く)      その他(      )
該当する認定区分	<input checked="" type="checkbox"/> 新2号(3歳児クラス以上) 新3号(0~2歳児クラスの非課税世帯)
施設等利用給付認定希望日	2023年      月

平塚市記入欄
--------

## 保育所等入所に関する確認書の控え

下記内容をご確認いただき、裏面保護者署名欄にご署名ください。

<p>保育所等保育を実施する施設は、保護者が仕事や病気などの理由でお子さんの「保育が必要な事由」がある場合、保護者に代わって保育することを目的とする施設です。</p> <p>原則として、仕事が休みで保育が必要な事由がない日は、ご家庭での保育をお願いします。また、仕事を理由に保育所等をご利用している場合には、勤務終了後には速やかにお迎えをお願いします。</p>
<p>保育の必要性の認定で示された時間（保育標準時間・保育短時間）は最大時間であり、実際の利用時間は保育が必要な範囲です。実際の利用時間は、ご家庭の状況等に応じて、入所決定後に施設と保護者が相談のうえ決定します。</p>
<p>書類の内容に虚偽があった場合には、入所内定および決定を取り消します。</p>
<p>保育所の入園については、原則1日入所、末日退園となります。</p>
<p>2か月に1回以上登園がない場合、退園していただきます。</p>
<p>申込書や提出書類の内容で不明な点について、ご家庭や職場に電話等で確認をする場合があります。また、入所申込調査書にご記入された内容は、利用されている発育・発達に関する相談室や教室等と情報を連携し、保育所等へ提供することがあります。</p>
<p><b>入所希望の申込から決定までの流れ及び注意事項を必ずご確認ください。（利用案内9～16ページ）</b></p>
<p>入所が保留となった方への入所保留通知の送付は初回の利用調整のみとなります。翌月以降も継続して利用調整を行います。引き続き入所が保留となった場合は通知いたしません。</p>
<p>申込中（保留中）に入所の必要がなくなった場合は、速やかに平塚市役所保育課へご連絡ください。</p>
<p><b>申込時に不足の書類がある場合は、毎月締切日までに提出ください。</b>締切日を過ぎて提出された書類は、次回以降の利用調整で有効となります。（利用案内9ページ）</p>
<p>各家庭の状況（就労、求職、疾病、出産等）により利用調整を行いますが、保育所等の状況により、すぐに入所することができない場合があります。希望園は1園のみでも申込できますが、複数園を希望されることをお勧めします。<b>希望園の追加や変更、希望順の変更をする場合は、毎月締切日までにご連絡ください。</b></p> <p><b>認定こども園を希望される場合は、入園料・制服代等別途諸費用がかかることがあります。詳細は各認定こども園へご確認ください。</b></p>
<p>入所後には、お子さんが保育所等に慣れるための「慣らし保育」があり、短時間での保育となります。期間は、お子さんによって個人差がありますが、約2～4週間程度かかります。なお、入所日より前に慣らし保育をすることはできません。</p>
<p>住所、氏名及び家族構成等に変更があった場合は、「子どものための教育・保育給付認定（変更）申請書」（以下、「教育・保育給付認定変更申請書」という。）をご提出ください。</p> <p>また、再婚等で新しい保護者と同居する場合等は、その新しい保護者の<b>保育が必要な事由を証明するための書類をご提出ください。</b>（利用案内6ページ）</p>
<p>離婚調停中の方で、手続きが終結した場合は速やかに平塚市役所保育課にご連絡のうえ、関係書類をご提出ください。</p>
<p>家族構成等に変更があった際は、保育料等が変更となる可能性があります。その場合、保育料を決定するための書類を別途ご提出いただく場合があります。なお、当該年度はさかのぼって保育料を変更いたしません。</p>
<p>保育所等に在籍中に退職し、保育を必要とする理由を求職活動に変更する場合、退職月の月末までに保育課に連絡の上、「教育・保育給付認定変更申請書」と「退職日証明書類（離職票の写し等）」をご提出ください。</p> <p><b>退職後、求職活動を理由に保育所等を継続利用できる期間は3か月間です。</b>3か月以内に就労を開始し、「就労証明書」及び「教育・保育認定変更申請書」をご提出ください。「<b>保育標準時間</b>」と「<b>保育短時間</b>」の利用区分は<b>月単位の変更となります。</b>月途中での変更や過去にさかのぼっての変更はできません。期限までに就労先が見つからない場合には退所となります。</p>
<p>退職等、保育の必要な事由が無くなった場合や引っ越し等により保育所等を退所することが確定した場合は、<b>退所予定月の10日までに退所届</b>を平塚市役所保育課へご提出ください。また、退所予定月の10日以降に退所が判明した場合には、速やかに平塚市役所保育課へご連絡のうえ、退所届をご提出ください。</p>



	<p>就労等の理由で入所し、その後、出産の予定が生じた場合は、出産予定日を確認後、母子健康手帳の写し〔保護者氏名・生年月日と分娩予定日が記載されているページ〕（平塚市交付の母子手帳の場合1ページと4ページ）をご提出ください。提出する際は、余白に保育園に在園中のお子さまのお名前・生年月日をご記入ください。出産予定月の前月から数えて4か月間は継続入所が可能となります。（例：10月出産予定 9月～12月末までは「出産」のために保育所等を入所継続が可能）</p> <p>出産要件の期間終了後も継続して入所を希望する場合には、期間終了までに改めて保育が必要な理由を証明するための書類をご提出ください。（利用案内6ページ）</p>
	<p>入所を希望するお子さんと同一世帯の中に、既に保育所等以外の施設を利用している就学前のお子さんがある場合、年齢の高いお子さんから数え、2人目以降の保育料を軽減します。詳細は、利用案内7ページにてご確認ください。</p>
	<p>保育料は必ず期限までに納付してください（納入期限は毎月末日です）。保育料の月額、都合により登園されなかった場合の日割り計算はいたしません。保育料を滞納した場合、滞納処分の対象となります。</p>
	<p>市民税額が未確定（令和5年9月～令和6年8月の保育料は令和5年度市民税額、令和6年9月～令和7年8月の保育料は令和6年度市民税額を基に算定）の場合には、最高額で保育料を請求いたします。市民税額が確定後にさかのぼって当該年度までを限度として保育料を変更しますが、変更には時間がかかる場合があります。未申告等により市民税が確定していない場合は速やかに税申告の手続きを行ってください。</p> <p>国外から転入された方で、国外在留時に収入があった場合は収入を証明する書類が必要となります。</p>
	<p>保育料及び副食材料費は「口座振替」の利用を推奨しております。（引き落とし日は毎月末日です。）「<b>口座振替依頼書</b>」の提出をお願いします。なお、上の子が入所している等の理由により、既に口座登録が済んでいても再度登録の手続きが必要となる場合があります。</p>
	<p>平塚市内の保育所等に在籍中で、平塚市外に転出する場合、就労先が平塚市内にしなければ継続して入所することができません。（平塚市内に住民登録している、若しくは、平塚市内に就労先があることが必要です。）</p>
	<p><b>「妊娠・出産」要件について</b></p> <p>「妊娠・出産」要件で保育所等利用希望が可能な期間は、出産予定月の前月から数えて<b>4か月間</b>です。</p> <p>予定月よりも出産月が遅れた場合はご連絡ください。</p> <p>育児休業を取得する場合、生まれたお子さんが1歳になる月末までは継続して入所することが可能です。</p> <p>期間終了日までに「就労証明書」及び「教育・保育給付認定変更申請書」をご提出ください。</p>
	<p><b>「求職活動」要件について</b></p> <p>入所した月を含めて3か月以内に就労を開始し「就労証明書」及び「教育・保育給付認定変更申請書」をご提出ください。期限までに就労が開始できない場合には退所となります。</p>
	<p><b>「就労先が内定している」状況での申込について</b></p> <p>就労開始後に再度「就労証明書」をご提出ください。</p> <p>保育所等の入所が内定したが、就労予定先で働けなくなった場合、「求職活動」要件に変更して、保育所等に入所することはできません。入所日の翌月15日までに、申込時に提出した「就労証明書」と同等の時間で就労を開始しない場合、退所していただくこととなります。</p>
	<p><b>「育児休業中」での申込について</b></p> <p>入所翌月の15日までに職場へ復帰し、入所翌月末までに「就労証明書」をご提出ください。</p> <p>証明日が復職年月日以降のものをご提出ください。</p> <p>保育所等の入所が内定したが、復職せずに退職した場合、「求職活動」要件に変更して、保育所等に入所することはできません。また、出産をする予定があっても、保育所等への入所が内定した場合職場への復帰が必要となります（例：7月出産予定で4月に保育所等に入所が内定した場合は、5月15日までに復帰）。入所日の翌月15日までに、申込時に提出した「就労証明書」と同等の時間で就労を開始しない場合、退所していただくこととなります。</p>
<p>保護者署名欄</p>	<p>本確認票に記載された各事項を確認いたしました。</p> <p>年 月 日</p> <p>保護者氏名</p>



# ひらつかわくわくマップ

保育園・認定こども園・幼稚園  
 放課後児童クラブ  
 子育て広場・予防接種実施医療機関  
 公園・プール・みんなのトイレ など

子育てに役立つ施設の場所をまとめて掲載中です。二次元コード又は「ひらつかわくわくマップ」で検索しご利用ください。

ひらつかわくわくマップ

検索 🔍



## アイコン種類

- 子育て広場
- 公園
- 子育て応援施設
- みんなのトイレ
- 放課後児童クラブ
- 予防接種実施医療機関
- 幼稚園
- 保育園 認定こども園

### 【マップの使い方】

トップページ右上の  
 使い方を必ずご確認ください。



(システムに関するお問い合わせ先)  
 平塚市役所 デジタル推進課  
 0463-21-8792  
 (各マップに関するお問い合わせ先)  
 各ページに記載の所管課へ  
 直接お問い合わせください

### 申込み・問合せ先

平塚市 健康・こども部 保育課 保育担当

〒254-8686 神奈川県平塚市浅間町 9 番 1 号

TEL 0463-21-9612 (直通) FAX 0463-21-9738

保育課ウェブページ：申込に必要な書類 より申請書等がダウンロードできます

(右の二次元コードからアクセスできます)

