令和４年度平塚市中心商店街通行量調査

報　告　書

令和５年　３月

平塚市産業振興部商業観光課

目　　次

１　調査概要 …… 1

２　通行量調査地点
通行量調査地点一覧表 …… 2
調査地点位置図・方向案内図 …… 3
（参考）平成 28 年度調査地点 …… 4

３　歩行者通行量調査結果
３－１　歩行者通行量調査結果の総括 …… 5

３－２　平日調査結果 …… 5

３－３　休日調査結果 …… 5

３－４　商店街別調査結果 …… 6
歩行者通行量調査結果総括表 …… 10
歩行者通行量全体流量図 …… 11
地点別曜日別歩行者時間変動数 …… 13
経年変化比較表 …… 22
地点別曜日別経年推移数 …… 24
地点別歩行者通行量調査結果集計表 …… 33

１　調査概要

（１）調査目的

本調査は、商店街振興施策の基礎資料とするため、市内中心商店街の通行量を把握することを目的とする。

（２）調査内容

本調査は、次のとおり実施した。

ア　調査箇所及び調査項目　通行量調査地点一覧表及び調査地点位置図・方向案内図参照
イ　調査時間　10 時～19 時
ウ　調 査 日　令和４年 12 月２日（金）及び 12 月４日（日）

（３）調査方法

ア　時間帯別

10 時から 19 時までの９時間を時間帯別に計測する。ただし、15 分間実測し 30 分間に換算する。また、12 時台及び 13 時台は 30 分間実測し１時間に換算する。

イ　方向別

各調査地点によって東西方向又は南北方向に通行量を調査する。それぞれＡ方向（西から東方向又は北から南方向）及びＢ方向（東から西方向又は南から北方向）とし、方向別に計測する。

ウ　区分

通行量は、高校生以上の男女２区分（自転車を含む。）を計測する。

（４）その他

NO. ６，７,10,11,12 は平成 28 年度まで片側計測であったが令和元年度調査から両側計測とした。これに伴い、平成 28 年度までの数値についても、対となる各地点の片側計測値を足し、両側計測値（例：平成 28 年度の NO.10 KICONA 前の数値と NO.11 ファミリーマート前の数値を合算）として表記している。

２　通行量調査地点一覧表

NO.	調査地点名	住所	商店会名	計測幅
1	家系ラーメン壱角家前	宝町５－１	宝町商店会	両側
2	梅屋駅前館前	紅谷町１－１２	駅前通り商店会	片側
3	みずほ銀行前	紅谷町２－２２	みどり会	片側
4	旧みずほ証券前	紅谷町２－７	浜大門通り新光会	両側
5	クリエイト前	紅谷町１７－２	中央通り新興会	両側
6	KICONA 前	紅谷町５－１８	紅谷パールロード商店街振興組合	両側
7	BIG ECHO 前	紅谷町１０－８	公園通り西口商店会	両側
8	ふとんのナカヤマ前	紅谷町１５－１６	紅谷 Be ロード会	両側
9	ごはん屋さん前	紅谷町３－１９	一番街商店会	両側
10	田中紙店前	紅谷町１１－１７	湘南スターモール商店街振興組合	両側
11	中村屋菓子店前	錦町３－２１	新松会	両側
12	加藤金物店前	明石町２４－３３	公園通り新仲会	両側
13	創伸　個別指導塾前	明石町５－２４	明石商店会	両側
14	まちかど広場南側	紅谷町１２－２	紅谷しんしく会	両側
15	久保田肉店前	明石町９－２１	大門会	両側
16	サトーメガネ前	見附町４－１７	平塚中央会	片側
17	炭火串焼大将前	宮の前１－２３	不動会	両側
18	重田商店前	宮松町６－３４	宮松町商店会	両側

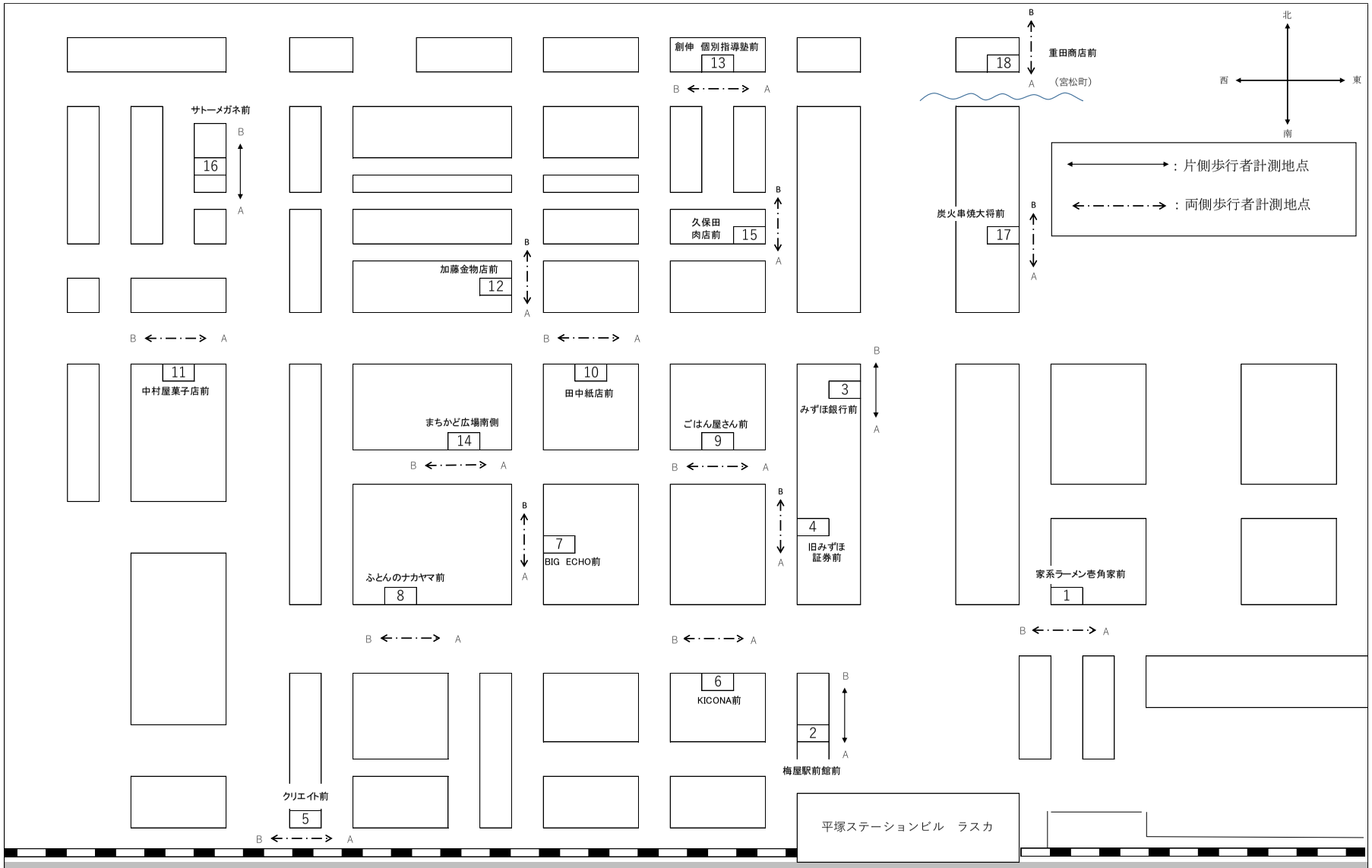

調査地点位置図・方向案内図

（参考）平成28年度調査地点

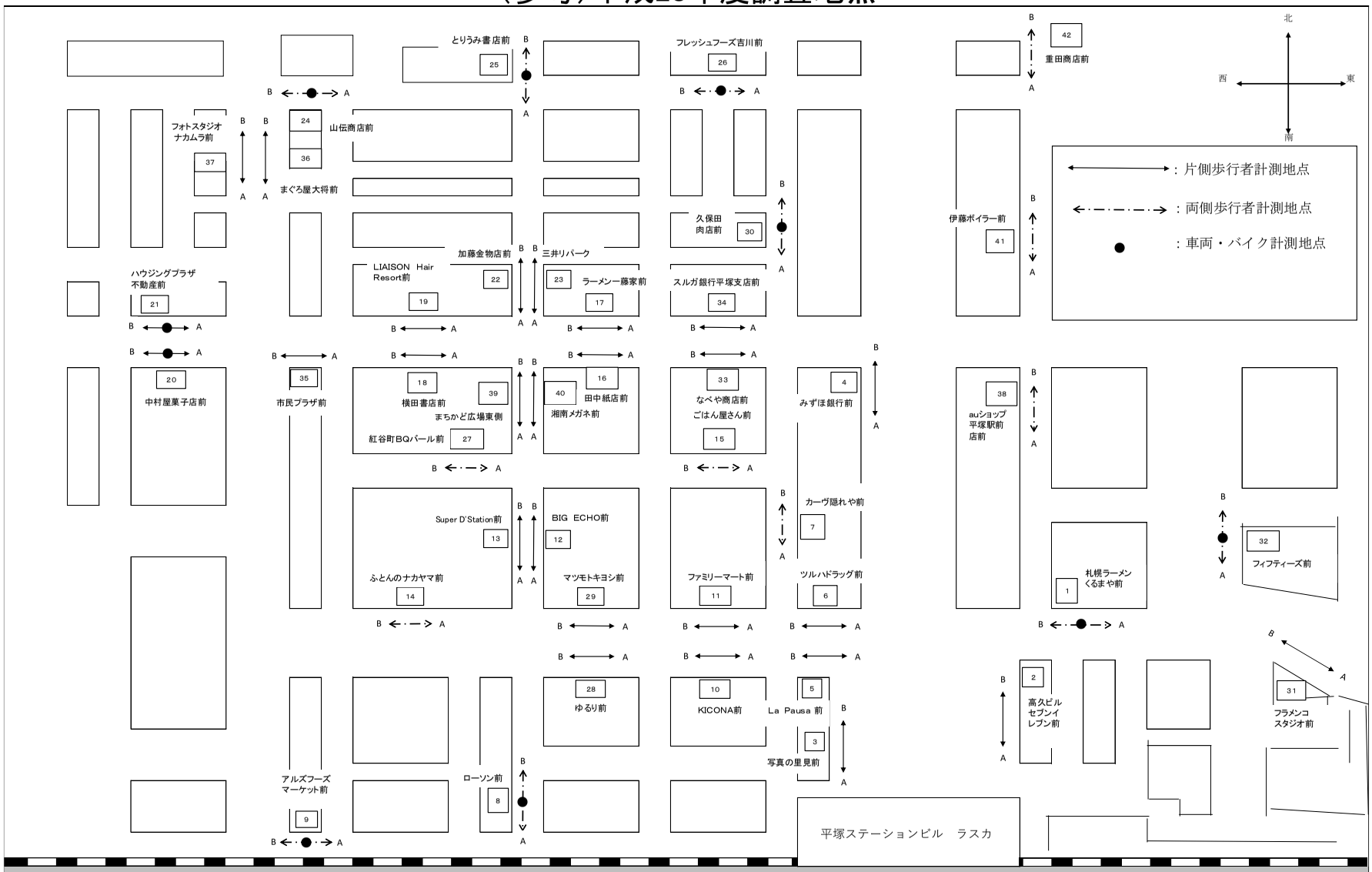

調 査 地 点 位 置 図 ・ 方 向 案 内 図

３　歩行者通行量調査結果

３－１　歩行者通行量調査結果の総括

本年度は、18 の計測地点にて 10 時から 19 時まで通行量調査を実施し、以下に示す調査結果を得た。

当日の天候は、平日が曇り、休日は晴れ時々曇りであった。

全調査地点における歩行者総通行量は、平日 83,408 人、休日 73,878 人であり、前回調査（令和元年度実施）と比較すると、平日が 15.9%減（15,808 人減）、休日が 3.1%減（2,343 人減）となっている。

３－２　平日調査結果

前回の調査結果（令和元年度実施）と比較すると、増加している地点が５地点、減少している地点が 13 地点であり、18 地点の平均値は 4,634 人で前回調査よりも 15.9%減（878 人減）となった。

平日の調査で通行量が最も多かったのが、NO.２ 梅屋駅前館前（11,500 人）、次いで NO.６ KICONA 前（8,174 人）、NO.18 重田商店前（7,164 人）となっており、上位２地点は前回調査と同じ平塚駅に近接する地点となっている。

反対に通行量が最も少なかったのが、NO.14 まちかど広場南側（794 人）、次いで NO.16 サトーメガネ前（904 人）、NO.８ ふとんのナカヤマ前（1,106 人）となっている。

３－３　休日調査結果

前回の調査結果（令和元年度実施）と比較すると、増加している地点は７地点、減少している地点が 11 地点であり、18 地点全体の平均値は 4,104 人で、前回調査よりも 3.1%減（130 人減）となった。

休日の調査で通行量が最も多かったのが、NO.２ 梅屋駅前館前（11,812 人）、次いで NO.６ KICONA 前（9,004 人）、NO.７ BIG ECHO 前（6,158 人）となっており、上位２地点は平日と同じ地点となった。

反対に通行量が最も少なかったのは、NO.14 まちかど広場南側（738 人）、次いで NO.16 サトーメガネ前（852 人）、NO.９ ごはん屋さん前(1,036 人)となっている。

３－４　商店街別調査結果

●宝町商店会(NO.１ 家系ラーメン壱角家前)

平塚駅東側に伸びる商店街である。平日 5,384 人、休日 4,442 人となっており、平日の調査結果を見ると、12 時台に一度ピークを迎え、その後 16 時台から再び通行量が増加している。男女の比率はほぼ同じとなっている。（男性 2,700 人、女性 2,684 人）

休日の調査結果を見ると、15 時台にピークを迎えている。男女の比率は男性が約 56%と高い。（男性 2,466 人、女性 1,976 人）

●平塚駅前通り商店会(NO.２ 梅屋駅前館前)

平塚駅西側に位置し、駅に最も近接した商店街である。平日 11,500 人、休日 11,812 人となっており、平日の調査結果を見ると、今回も前回と同様に全 18 地点の中で最も通行量が多い地点である。12 時台に一度ピークを迎え、また 17 時台から通行量が増加し、18 時台に最大の通行量となっている。男女の比率は女性が約 55%と高い。（男性 5,156 人、女性 6,344 人）

休日の調査結果を見ると、平日と同様に通行量が一番多い地点であり、18 時台に最大の通行量となっている。男女の比率はほぼ同じとなっている。（男性 5,880 人、女性 5,932 人）

●みどり会(NO.３ みずほ銀行前)

フェスタロード沿いに位置する。平日 5,188 人、休日 3,592 人となっており、平日の調査結果を見ると、12 時台と 17 時台でピークを迎えており、男女の比率は女性が約 54%と高い。（男性 2,404 人、女性 2,784 人）

休日の調査結果を見ると、ピークは 16 時台で男女の比率は男性が約 52%と高い。（男性 1,884 人、女性 1,708 人）

●浜大門通り新光会(NO.４ 旧みずほ証券前)

紅谷パールロードと湘南スターモールを結ぶ動線に位置する。平日 5,564 人、休日 4,748 人となっており、平日の調査結果を見ると、12 時台に一度ピークを迎え、18 時台に最大の通行量となっている。男女の比率は女性が約 52%と高い。（男性 2,684 人、女性 2,880 人）

休日の調査結果を見ると、12 時台と 16 時台にピークを迎えている。男女の比率では男性が約 54%と高い。（男性 2,560 人、女性 2,188 人）

●中央通り新興会(NO.５ クリエイト前)

中央地下道の線路北側から市民プラザを結ぶ動線に位置する。平日 5,152 人、休日 4,648 人となっており、平日の調査結果を見ると、11 時台に一度ピークを迎え、15 時台から増加に転じている。男女の比率は男性が約 54%と高い。（男性 2,802 人、女性 2,350 人）

休日の調査結果を見ると、16 時台にピークを迎えている。男女の比率は男性が約 58%と高い。（男性 2,694 人、女性 1,954 人）

●紅谷パールロード商店街振興組合(NO.６ KICONA 前)

平塚駅西側に位置する商店街である。平日 8,174 人、休日 9,004 人となっており、平日の調査結果を見ると、12 時台に一度ピークを迎え、16 時台から増加に転じている。男女の比率は男性が約 51%と高い。（男性 4,136 人、女性 4,038 人）

休日の調査結果を見ると、13 時台に一度ピークを迎え、15 時台及び 18 時台にも同等の通行量となっている。男女の比率は男性が約 59%と高い。（男性 5,268 人、女性 3,736 人）

●公園通り西口商店会(NO.７ BIG ECHO 前)

公園通り南側に位置する。平日 5,714 人、休日 6,158 人となっており、平日の調査結果を見ると、12 時台に一度ピークを迎え、15 時台から増加に転じている。男女の比率はほぼ同じとなっている。（男性 2,884 人、女性 2,830 人）

休日の調査結果を見ると、17 時台にピークを迎えている。男女の比率では男性が約 56%と高い。（男性 3,422 人、女性 2,736 人）

●紅谷 Be ロード会(NO.８ ふとんのナカヤマ前)

紅谷パールロードの西側に位置している商店街である。平日 1,106 人、休日 1,338 人となっており、平日の調査結果を見ると 12 時台及び 16 時台にピークを迎えている。男女の比率は男性が約 58%と高い。（男性 646 人、女性 460 人）

休日の調査結果を見ると、14 時台にピークを迎えており、男女の比率は男性が約 68%と高い。（男性 908 人、女性 430 人）

●一番街商店会(NO.９ ごはん屋さん前)

紅谷パールロードと湘南スターモールの間に平行に位置する商店街である。平日 1,528 人、休日 1,036 人となっており、平日の調査結果を見ると 12 時台にピークを迎えている。男女の比率は女性が約 51%と高い。（男性 756 人、女性 772 人）

休日の調査結果を見ると、ピークは 13 時台に迎えており、男女の比率は男性が約 60%と高い。（男性 626 人、女性 410 人）

●湘南スターモール商店街振興組合(NO.10 田中紙店前)

平塚駅の北西側に位置する商店街である。平日 5,256 人、休日 4,188 人となっており、平日の調査結果を見ると 12 時台及び 15 時台にピークを迎えている。男女の比率は女性が約 52%と高い。（男性 2,520 人、女性 2,736 人）

休日の調査結果を見ると、ピークは 15 時台及び 16 時台に迎えており、男女の比率は男性が約 55%と高い。（男性 2,288 人、女性 1,900 人）

●新松会(NO.11 中村屋菓子店前)

湘南スターモールの西側に位置する。平日 5,736 人、休日 6,052 人となっており、平日の調査結果を見ると 11 時台及び 17 時台にピークを迎え、男女の比率は女性が約 53%と高い。（男性 2,724 人、女性 3,012 人）

休日の調査結果を見ると、13 時時台及び 16 時台にピークを迎えており、男女の比率は男性が約 52%と高い。（男性 3,168 人、女性 2,884 人）

●公園通り新仲会(NO.12 加藤金物店前)

湘南スターモールから公園通りを北に伸びる商店街である。平日 4,382 人、休日 2,116 人となっており、平日の調査結果を見ると、11 時台に一度ピークを迎えた後、16 時台から増加に転じている。男女の比率は男性が約 53%と高い。（男性 2,322 人、女性 2,060 人）

休日の調査結果を見ると、10 時台にピークを迎えている。男女の比率は女性が約 53%と高い。（男性 992 人、女性 1,124 人）

●明石商店会(NO.13 創伸 個別指導塾前)

平塚駅の北西、国道 1 号の南側に位置する。平日 2,068 人、休日 1,566 人となっており、平日の調査結果を見ると、11 時台及び 17 時台にピークを迎えており、男女の比率は男性が約 51%と高い。（男性 1,048 人、女性 1,020 人）

休日の調査結果を見ると、16 時台にピークを迎えている。男女の比率は男性が約 56%と高い。（男性 876 人、女性 690 人）

●紅谷しんしく会(NO.14 まちかど広場南側)

紅谷パールロードの北西側に位置する。平日 794 人、休日 738 人となっており、平日の調査結果を見ると、11 時台に一度ピークを迎え、18 時台に最大となっている。男女の比率は男性が約 67%と高い。（男性 534 人、女性 260 人）

休日の調査結果を見ると、13 時台及び 16 時台にピークを迎えている。男女の比率は男性が約 66%と高い。（男性 488 人、女性 250 人）

●大門会(NO.15 久保田肉店前)

湘南スターモールの北側に位置する。平日 2,232 人、休日 1,922 人となっており、平日の調査結果を見ると、12 時台に一度ピークを迎え 15 時台から増加に転じている。男女の比率は男性が約 55%と高い。（男性 1,238 人、女性 994 人）

休日の調査結果を見ると、12 時台及び 16 時台にピークを迎えている。男女の比率は男性が約 57%と高い。（男性 1,088 人、女性 834 人）

●平塚中央会(NO.16 サトーメガネ前)

平塚駅の北西、プラザロード沿いに位置する。平日 904 人、休日 852 人となっており、平日の調査結果を見ると、10 時台及び 11 時台にピークを迎えた後、16 時台から増加に転じている。男女の比率はほぼ同じとなっている。（男性 450 人、女性 454 人）

休日の調査結果を見ると、11 時台及び 16 時台にピークを迎えている。男女の比率は男性が約 57%と高い。（男性 484 人、女性 368 人）

●不動会(NO.17 炭火串焼大将前)

平塚駅の北東、国道 1 号の南側に位置する。平日 5,562 人、休日 3,782 人となっており、平日の調査結果を見ると、17 時台にピークを迎えている。男女の比率は女性が約 53%と高い。（男性 2,580 人、女性 2,982 人）

休日の調査結果を見ると、17 時台にピークを迎えている。男女の比率は男性が約 52%と高い。（男性 1,966 人、女性 1,816 人）

●宮松町商店会(NO.18 重田商店前)

前記の不動会から国道 1 号を越えた北側に位置する。平日 7,164 人、休日 5,884 人となっており、平日の調査結果を見ると、17 時台から通行量が急増している。男女の比率は女性が約 55%と高い。（男性 3,226 人、女性 3,938 人）

休日の調査結果を見ると、16 時台にピークを迎えている。男女の比率は男性が約 52%と高い。（男性 3,056 人、女性 2,828 人）

歩行者通行量調査結果総括表

NO.	調査地点名	調査日		平日休日比較	
		平日（人）	休日（人）	平日-休日（人）	休日/平日（%）
1	家系ラーメン壱角家前	5,384	4,442	942	82.5
2	梅屋駅前館前	11,500	11,812	−312	102.7
3	みずほ銀行前	5,188	3,592	1,596	69.2
4	旧みずほ証券前	5,564	4,748	816	85.3
5	クリエイト前	5,152	4,648	504	90.2
6	KICONA前	8,174	9,004	−830	110.2
7	BIG ECHO前	5,714	6,158	−444	107.8
8	ふとんのナカヤマ前	1,106	1,338	−232	121.0
9	ごはん屋さん前	1,528	1,036	492	67.8
10	田中紙店前	5,256	4,188	1,068	79.7
11	中村屋菓子店前	5,736	6,052	−316	105.5
12	加藤金物店前	4,382	2,116	2,266	48.3
13	創伸 個別指導塾前	2,068	1,566	502	75.7
14	まちかど広場南側	794	738	56	92.9
15	久保田肉店前	2,232	1,922	310	86.1
16	サトーメガネ前	904	852	52	94.2
17	炭火串焼大将前	5,562	3,782	1,780	68.0
18	重田商店前	7,164	5,884	1,280	82.1
合計		83,408	73,878	9,530	87.2

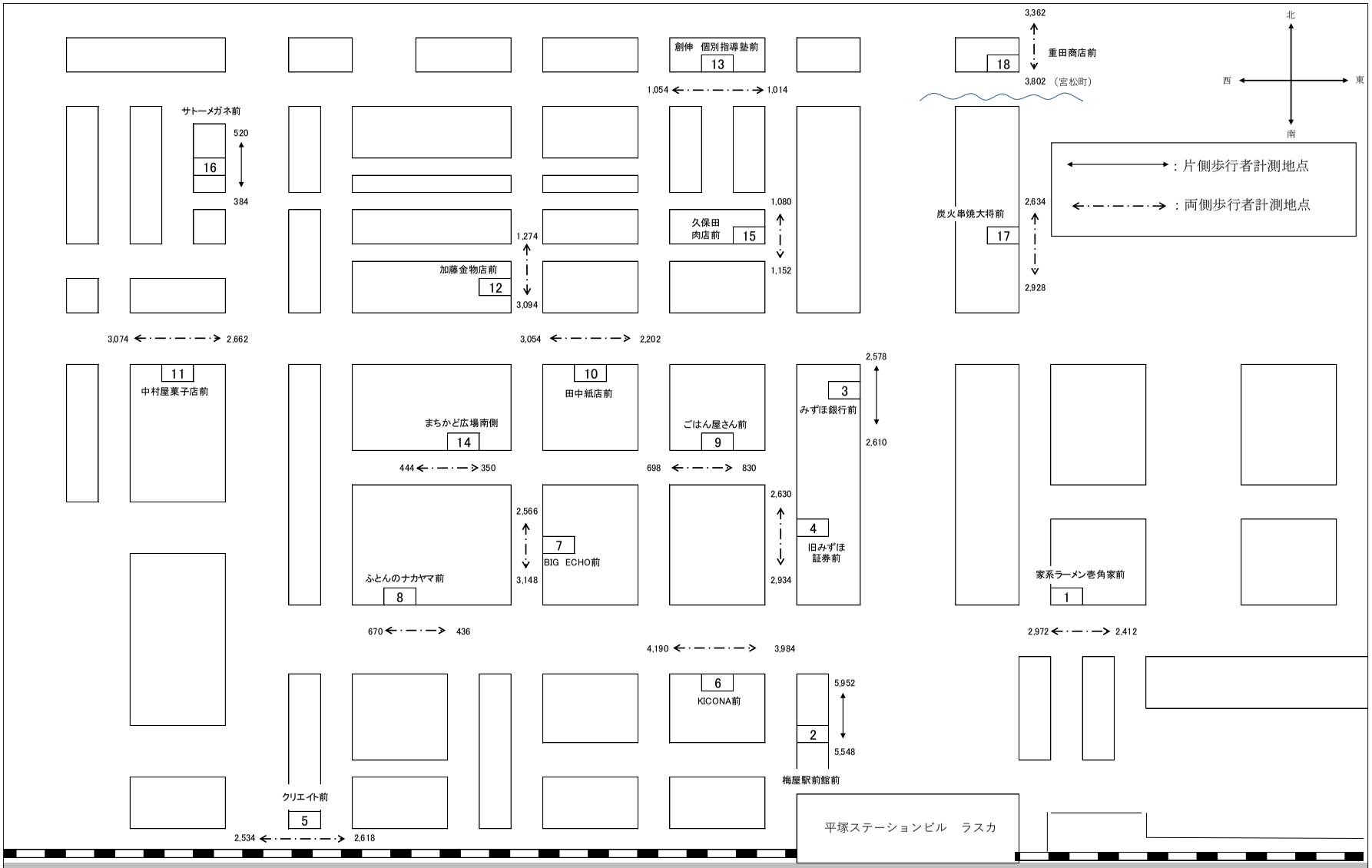

歩行者通行量全体流量図（平日）単位（人）

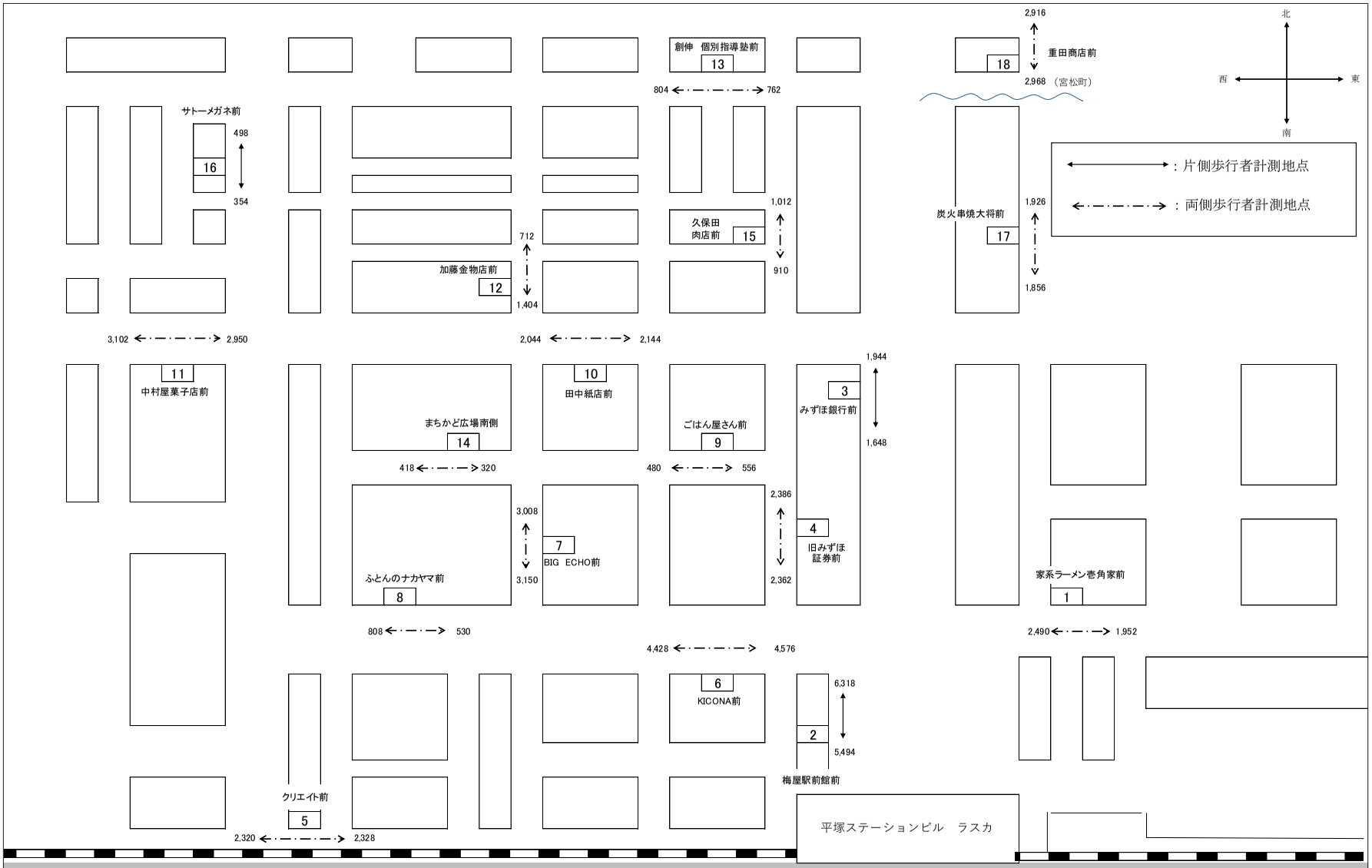

歩行者通行量全体流量図（休日）単位（人）

方 向 案 内 図（拡大図は3ページ参照）

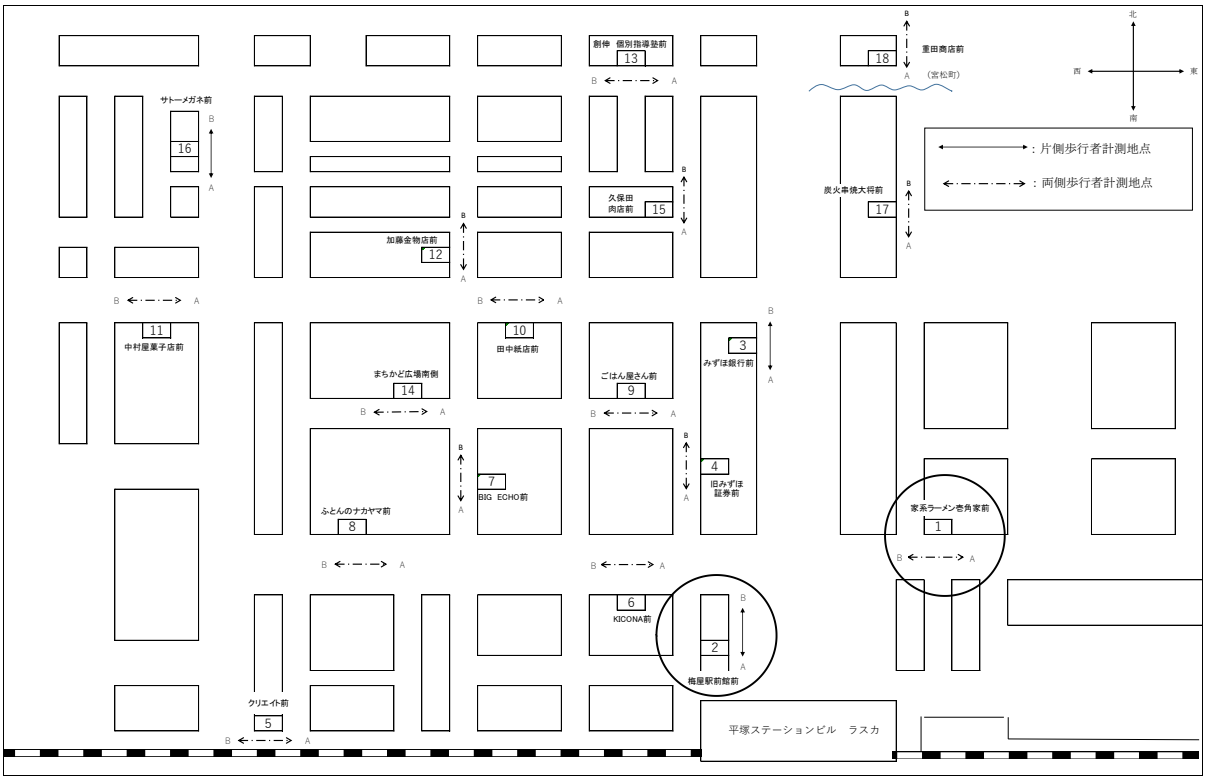

凡 例
：A方向
：B方向

①家系ラーメン壱角家前（宝町商店会）

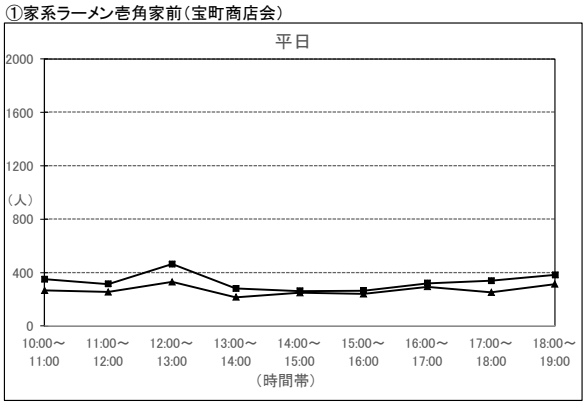

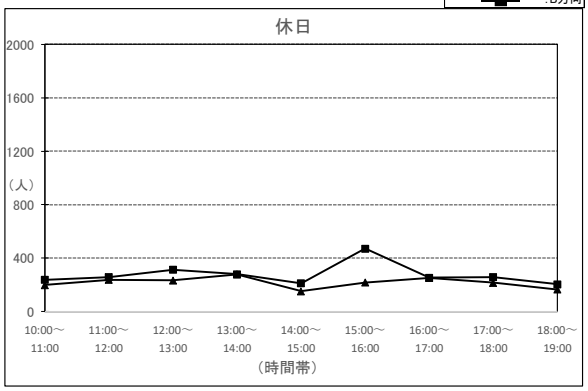

②梅屋駅前館前（平塚駅前通り商店会）

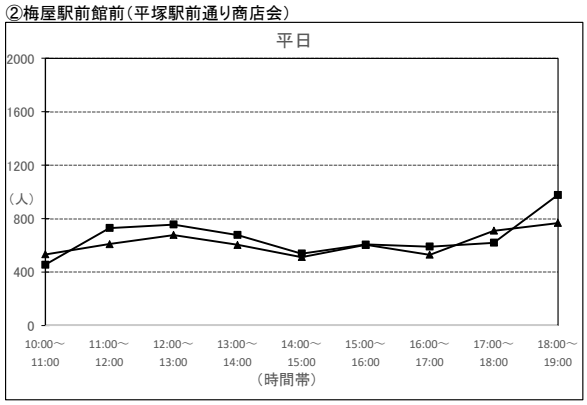

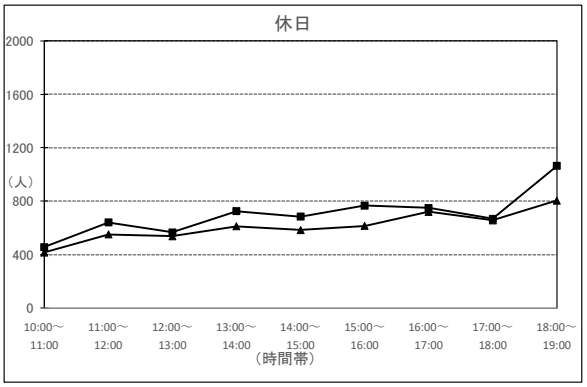

地点別曜日別歩行者時間変動数

方 向 案 内 図（拡大図は3ページ参照）

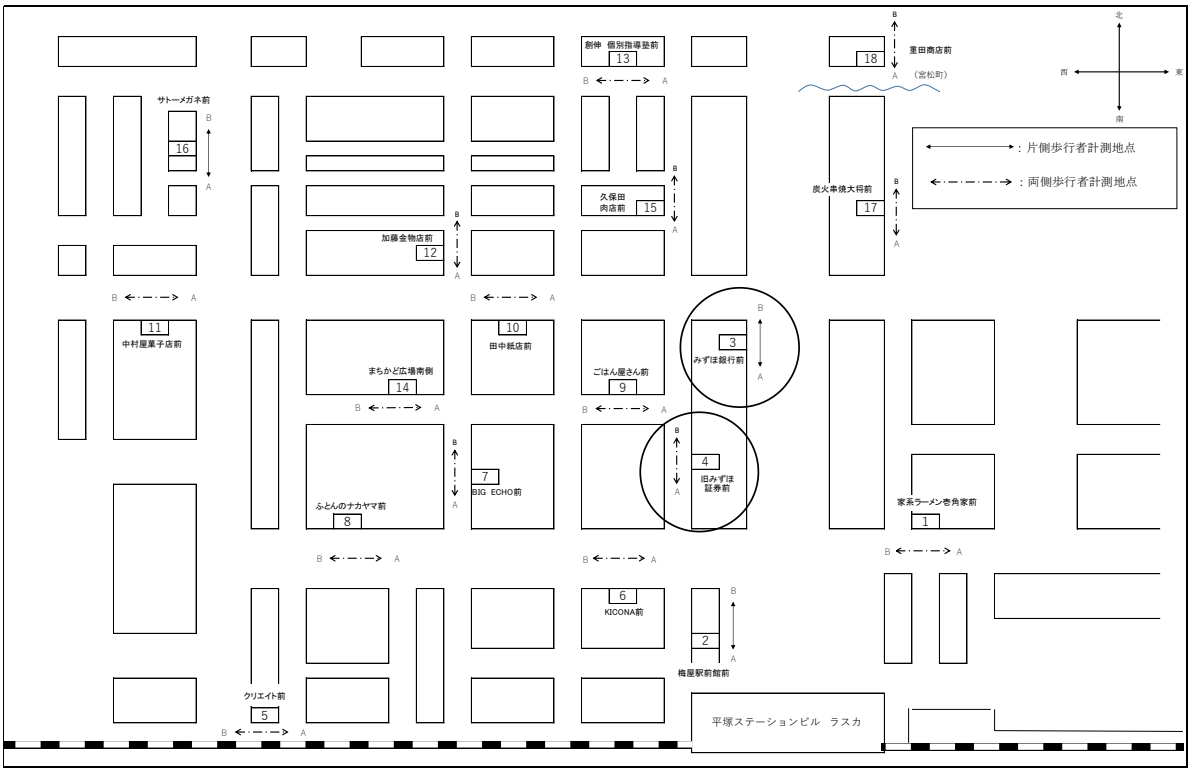

凡 例
：A方向
：B方向

③みずほ銀行前（みどり会）

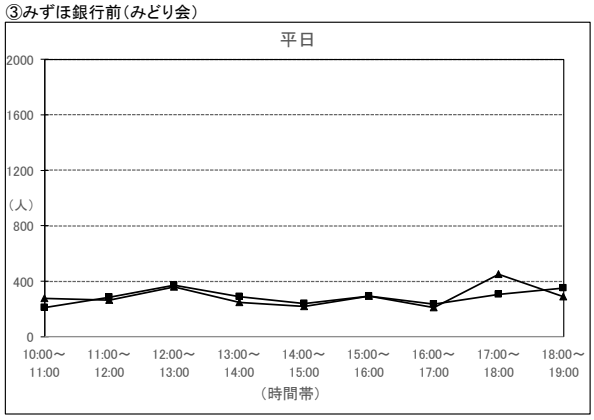

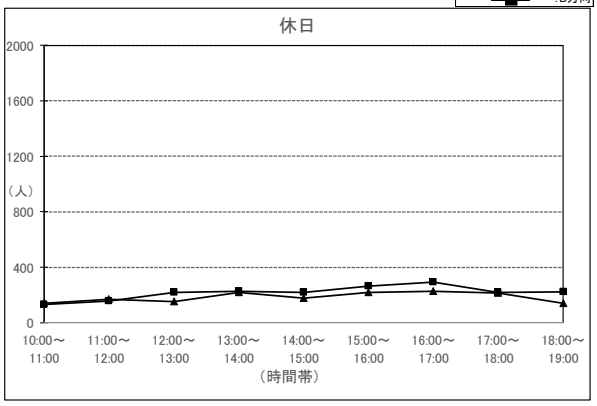

④旧みずほ証券前（浜大門通り新光会）

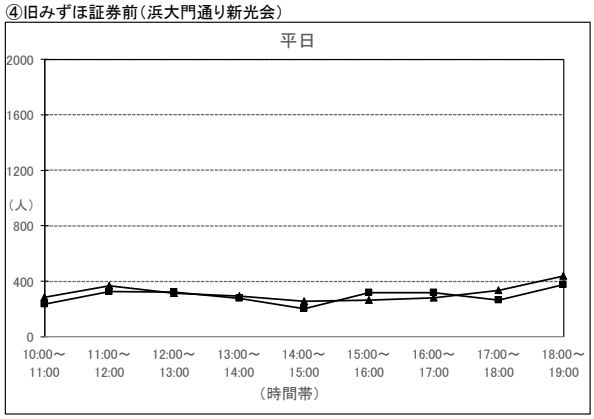

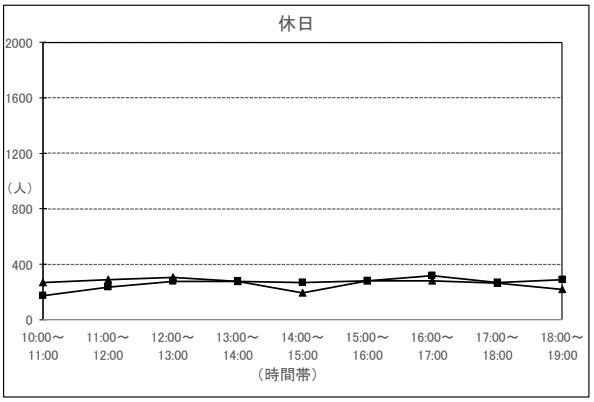

地点別曜日別歩行者時間変動数