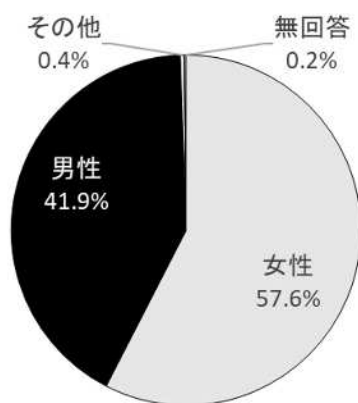


Ⅲ. 調査結果の詳細

1 回答者の属性

① 性別

性別については、「女性」が 57.6%、「男性」が 41.9%となっています。

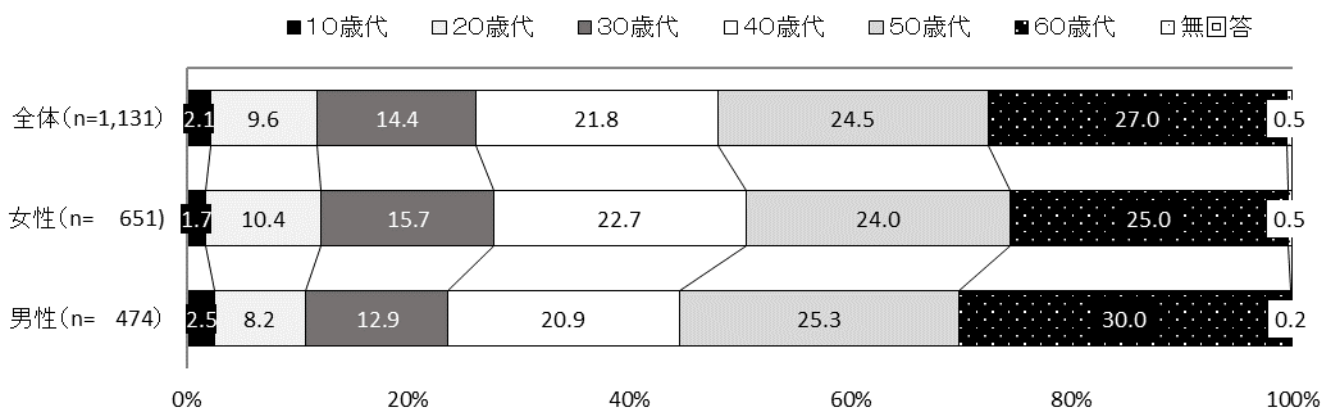


全体 (n=1,131)

② 年齢

年齢については、「60歳代」が 27.0%と最も高く、次いで「50歳代」が 24.5%、「40歳代」が 21.8%となっており、50歳代以上が半数以上を占めています。

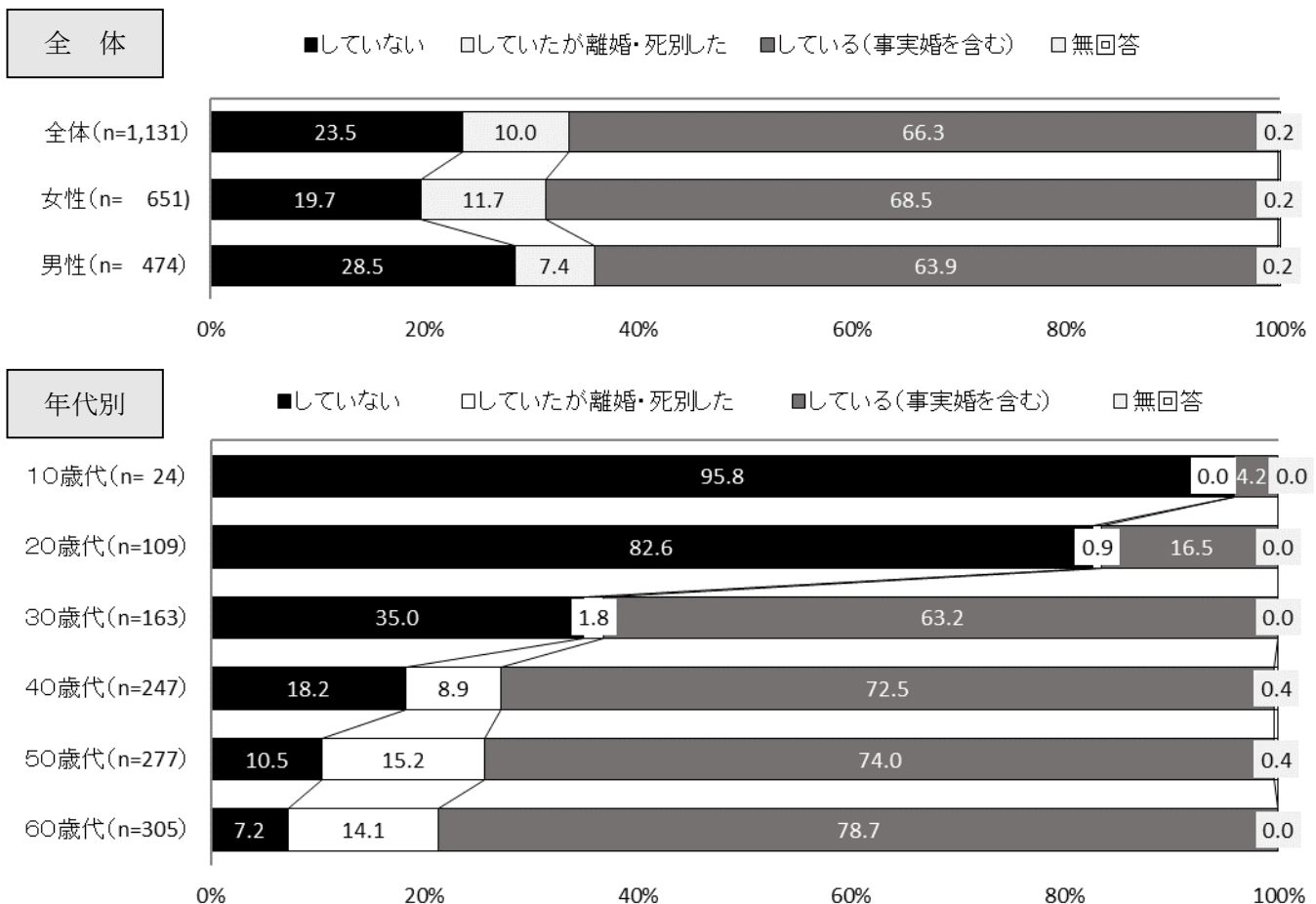
性別にみても、全体の傾向とほぼ同様となっています。



③ 結婚

婚姻の状況については、「している（事実婚を含む）」が66.3%、「していない」が23.5%となっています。

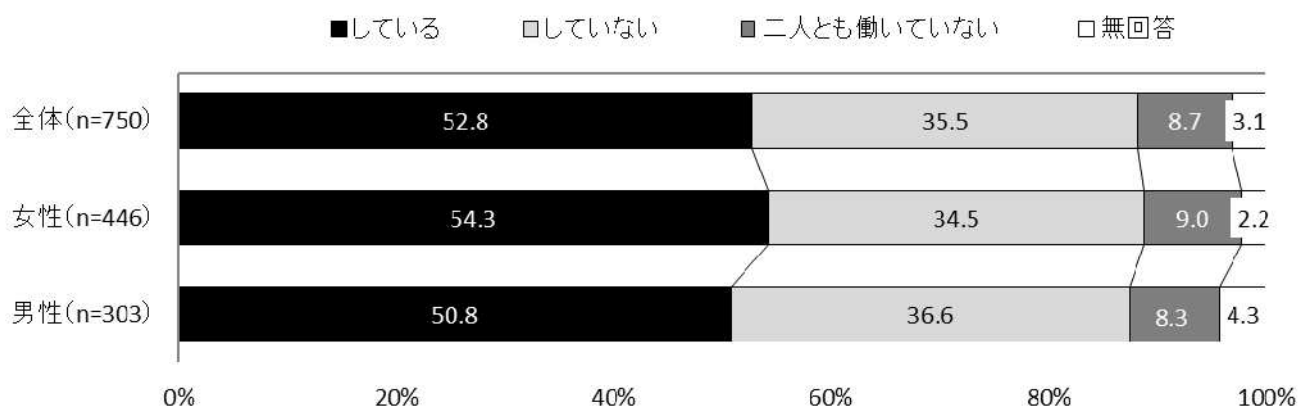
年代別にみると、「している（事実婚を含む）」は20歳代が16.5%ですが、30歳代は63.2%、40歳代以降は7割を超えています。



【共働きの状況】

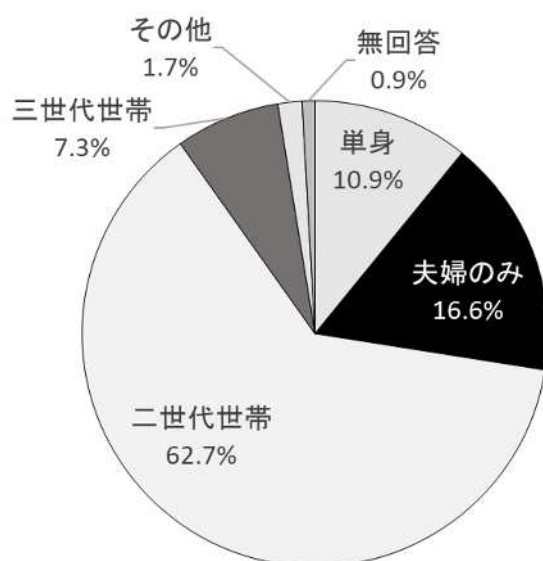
共働きの状況については、「している」が52.8%、「していない」が35.5%で、「している」が「していない」を上回っています。

性別にみても、全体の傾向とほぼ同様となっています。



④ 世帯構成

世帯構成については、「二世世代世帯（親と子）」が62.7%と最も高く、次いで「夫婦のみ（事実婚を含む）」が16.6%となっています。



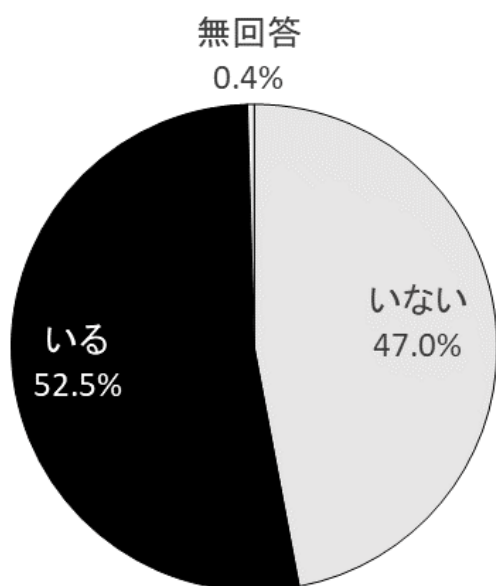
全体 (n=1, 131)

⑤ 子ども

同居している子どもの有無については、「いる」が52.5%、「いない」が47.0%で、「いる」が「いない」を上回っています。

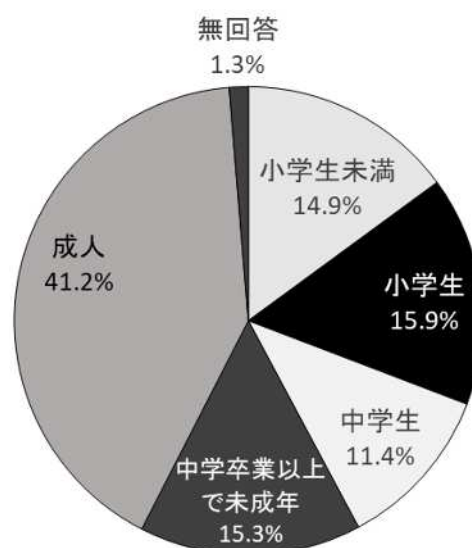
また、同居している子どもの年齢については、成人未満（「小学生未満」から「中学卒業以上で未成年」の合計）が57.5%となっています。

（同居している子どもの有無）



全体 (n=1, 131)

（同居している子どもの年齢）（複数回答）

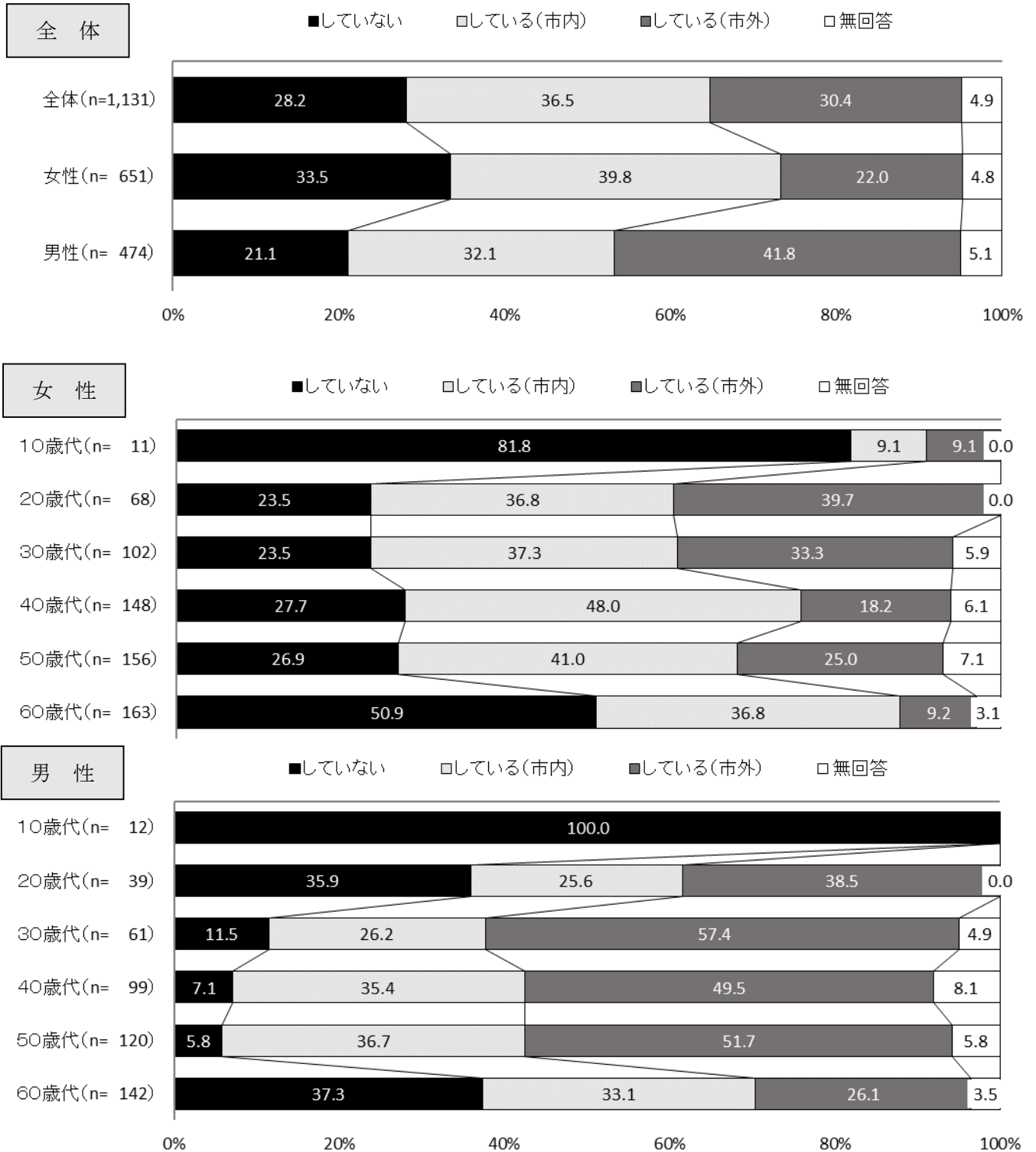


全体 (n=734)

⑥ 就業

就業の状況については、「していない」が28.2%、「している」が66.9%、そのうち市内就業が36.5%、市外就業が30.4%となっています。

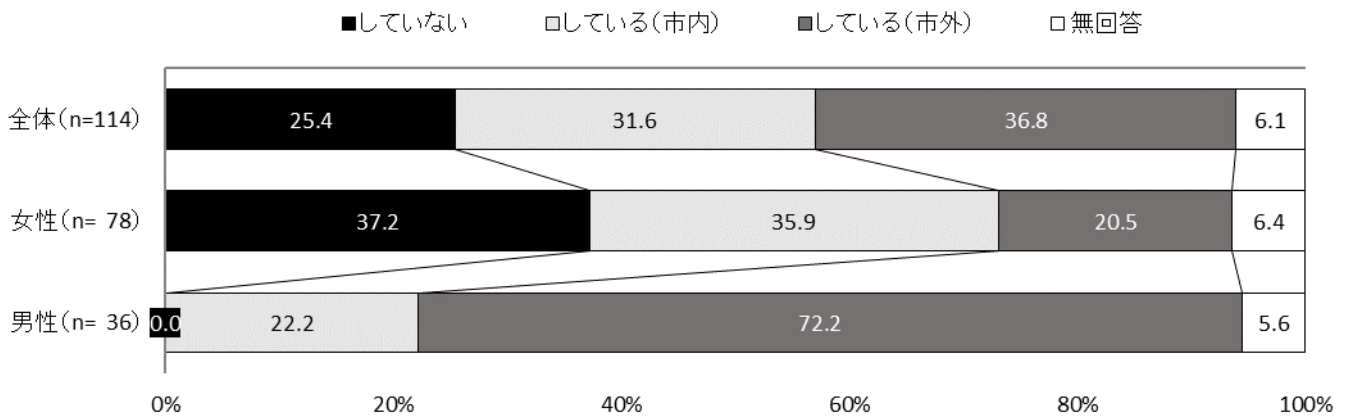
性・年代別にみると、女性では40歳代から50歳代で「している(市内)」が4割を超えており、60歳代で「していない」が約5割と高くなっています。また、男性では「している(市外)」は30歳代の57.4%が最も高く、40歳代及び50歳代でも5割前後となっています。



【小学校入学前の子どもがいる人の就業状況】

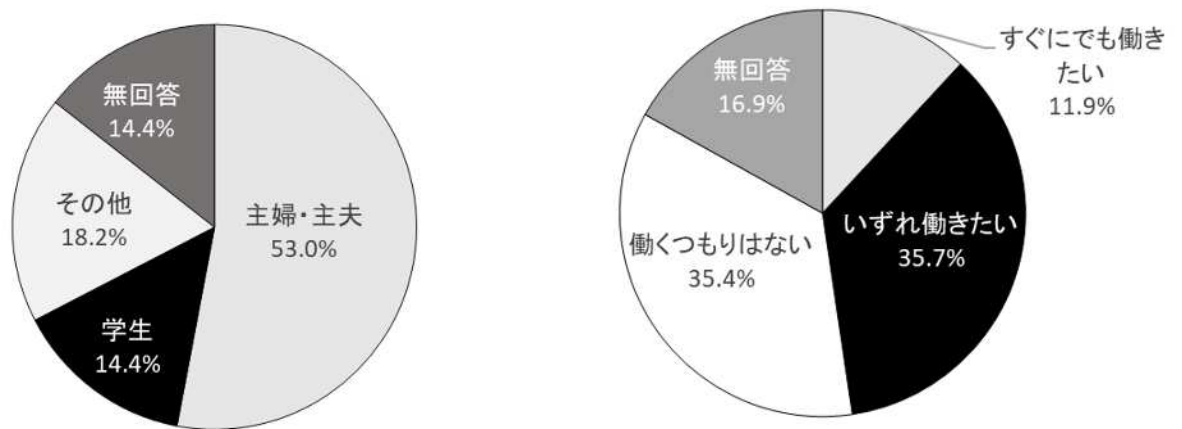
小学校入学前の子どもがいる人の就業状況については、「している」が 68.4%で、そのうち市内就労が 31.6%、市外就労が 36.8%となっています。

性別にみると、女性は「している」が 56.4%で、そのうち市内就労が 35.9%、市外就労が 20.5%、男性は「している」が 94.4%で、そのうち市内就労が 22.2%、市外就労が 72.2%となっています。



【就業していない人の状況】

就業していない人の状況については、「主婦・主夫」が 53.0%と最も高くなっています。また、今後の就業希望については、「いずれ働きたい」が 35.7%と最も高く、「すぐにでも働きたい」の 11.9%と合わせた、5割弱（47.6%）の人が就業することを希望しています。



全体 (n=319)

全体 (n=319)

【就業形態】

就業形態については、「正社員・正職員」が51.4%と最も高く、次いで「パート・アルバイト」が28.9%となっています。

性別にみると、女性では「パート・アルバイト」が46.5%、男性では「正社員・正職員」が67.1%と最も高くなっています。

就労状況別にみると、市内就労では、女性は、「パート・アルバイト」が54.1%、男性は、「正社員・正職員」が54.6%と最も高くなっています。市外就労では、女性・男性ともに、「正社員・正職員」がそれぞれ55.2%、76.8%と最も高くなっています。

