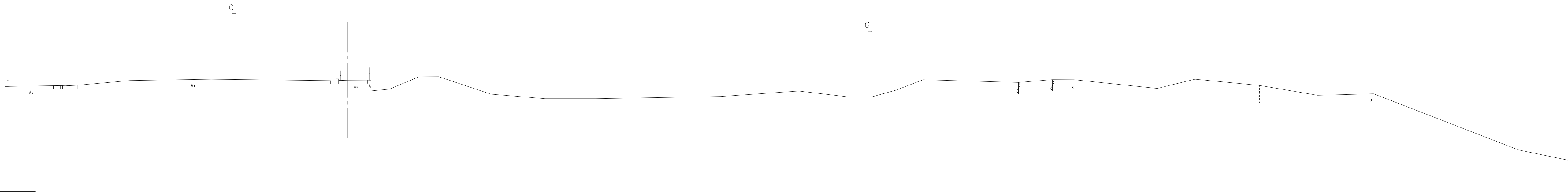


横断面図 S = 1 : 200

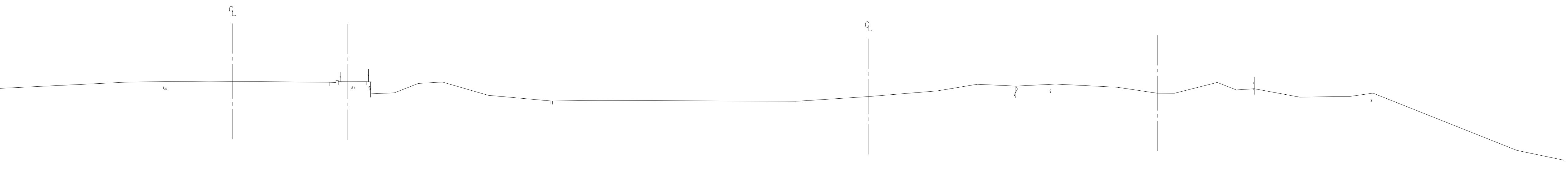
NO. 45
L=10.000
GH= 9.687
FH=

NO. 45
L=10.000
GH= 8.188
FH=



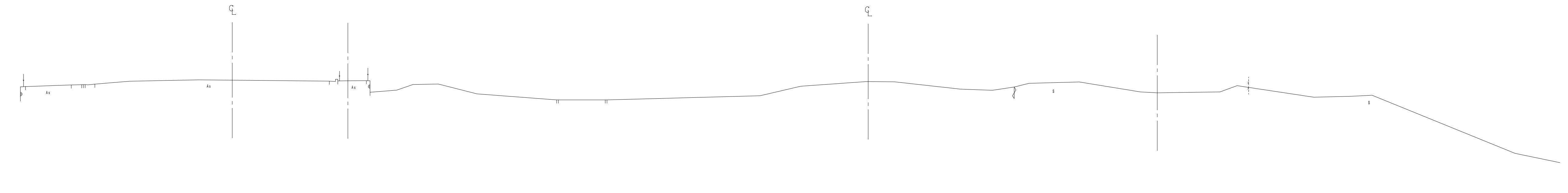
NO. 44
L=10.000
GH= 9.711
FH=

NO. 44
L=10.000
GH= 8.400
FH=



NO. 43
L=10.000
GH= 9.762
FH=

NO. 43
L=10.000
GH= 9.639
FH=



工 事 名	海 岸 エ リ ア 基 礎 調 査 等 業 務 委 託 (龍 城 ケ 丘 フ ル 跡 地)				
図 面 名	横 断 面 図				
縮 尺	1 : 2 0 0	図 面 番 号	1 1 / 1 5		
測 量 年 月 日	平 成 2 9 年		3 月 2 4 日		
承 認	課 長	担 当 長	監 査	設 計	
平 塚 市 都 市 整 備 部 み ど り 公 園 ・ 水 辺 課					