

令和元年度第1回平塚市国民健康保険運営協議会

次 第

日 時 令和元年7月25日(木)
午後2時10分～午後4時
場 所 平塚市役所本館3階303会議室

1 開 会

2 議 題

(1) 平成30年度平塚市国民健康保険事業特別会計決算見込みの説明

(2) 令和元年度国民健康保険税収納対策取組方針

3 その他

4 閉 会

平成30年度平塚市国民健康保険事業特別会計決算見込み

概要	1
平成30年度決算総括表(案)	2
国保被保険者数の推移	4
国民健康保険税 収納率の推移	5
医療給付の費用額(総額)の推移	6
高額療養費の推移	7
特定健康診査・特定保健指導の推移	8
国民健康保険基金の推移	9

平成30年度 国民健康保険事業特別会計決算状況

概要

総額

歳入 27,176,475,856 円 歳出 26,965,571,054 円

歳入歳出収支差引額（令和元年度繰越金） 210,904,802 円 形式収支は黒字

歳入歳出収支差引額は次年度への繰越額となります。

前年度決算比

歳入 -4,744,665,478 円、14.9%の減 歳出 -4,185,570,280 円、13.4%の減

歳入歳出収支差引額 -559,095,198 円、72.6%の減

特徴

- 1 制度改正により、4年ぶりに300億円を下回る。

平成30年度の国保制度改革により、歳入・歳出とも総計が4年ぶりに300億円を下回りました。被保険者数の減少や、今回の制度改正により決算の約20%を占めていた保険財政共同安定化事業が廃止となったことなどが主な要因となっています。

歳入

- 2 保険税収入は前年度決算比2.7%減の5,644,520,529円

収納率は上がったものの、被保険者数・世帯数が大きく減少したことなどから、保険税収入は157,191,907円減少しました。現年課税分、滞納繰越分とも前年度を下回りました。

- 3 その他一般会計繰入金は前年度決算比50.2%減の491,829,000円。

一般会計からの財政援助といえる法定外繰入金の「その他一般会計繰入金」は29年度より496,178,167円、減少しました。平成30年度から始まった国民健康保険制度改革では、財政補てんを目的とした一般会計繰入金を削減することになっていますが、削減可能な法定外繰入金はできるだけ削減しました。

歳出

- 4 保険給付費が、3.4%減の18,141,998,931円

国民健康保険特別会計のほぼ6割を占める一般被保険者療養給付費が3年連続で減少しました。632,503,613円の減額で被保険者数が大きく減少したことなどが影響したとみられます。

30年度科目	30年度決算	構成比	29年度科目	29年度決算	構成比	増減額	前年比	説明
国民健康保険税	5,644,520,529	20.8%	国民健康保険税	5,801,712,436	18.2%	-157,191,907	-2.7%	現年度分と滞納繰越分(前年度以前に課税されたが、納められず翌年度以降に繰り越された税)の保険税
一般被保険者国民健康保険税	5,615,066,069		一般被保険者国民健康保険税	5,728,852,627		-113,786,558	-2.0%	
現年課税分	5,260,927,895		現年課税分	5,356,072,446		-95,144,551	-1.8%	
医療給付費	3,515,136,779		医療給付費	4,057,598,044		-542,461,265	-13.4%	一般被保険者現年度分
後期高齢者支援金分	1,274,488,378		後期高齢者支援金分	883,835,986		390,652,392	44.2%	
介護納付金分	471,302,738		介護納付金分	414,638,416		56,664,322	13.7%	
滞納繰越分	354,138,174		滞納繰越分	372,780,181		-18,642,007	-5.0%	
医療給付費	259,620,314		医療給付費	272,726,520		-13,106,206	-4.8%	一般被保険者滞納繰越分
後期高齢者支援金分	56,934,353		後期高齢者支援金分	60,734,112		-3,799,759	-6.3%	
介護納付金分	37,583,507		介護納付金分	39,319,549		-1,736,042	-4.4%	
退職被保険者等国民健康保険税	29,454,460		退職被保険者等国民健康保険税	72,859,809		-43,405,349	-59.6%	
現年課税分	25,810,755		現年課税分	64,983,768		-39,173,013	-60.3%	
医療給付費	15,226,284		医療給付費	43,260,353		-28,034,069	-64.8%	退職被保険者等現年度分
後期高齢者支援金分	5,348,919		後期高齢者支援金分	9,554,593		-4,205,674	-44.0%	
介護納付金分	5,235,552		介護納付金分	12,168,822		-6,933,270	-57.0%	
滞納繰越分	3,643,705		滞納繰越分	7,876,041		-4,232,336	-53.7%	
医療給付費	2,458,777		医療給付費	5,340,089		-2,881,312	-54.0%	退職被保険者等滞納繰越分
後期高齢者支援金分	557,467		後期高齢者支援金分	1,197,854		-640,387	-53.5%	
介護納付金分	627,461		介護納付金分	1,338,098		-710,637	-53.1%	
一部負担金	0	0.0%	一部負担金	0	0.0%			支払猶予で、市に納める一部負担金
国庫支出金	136,000	0.0%	国庫支出金	5,914,026,491	18.5%	-5,913,890,491	-100.0%	
			国庫負担金	4,779,122,491		-4,779,122,491		皆減
			療養給付費等負担金(現年度分)	4,578,656,491		-4,578,656,491		皆減
			療養給付費等負担金(過年度分)	0				皆減
			高額医療費共同事業負担金	169,668,000		-169,668,000		皆減
			特定健康診査等負担金(現年度分)	30,798,000		-30,798,000		皆減
			特定健康診査等負担金(過年度分)	0				皆減
国庫補助金	136,000		国庫補助金	1,134,904,000		-1,134,768,000	-100.0%	
			財政調整交付金	1,112,440,000		-1,112,440,000		皆減
災害臨時特例補助金	136,000		災害臨時特例補助金	109,000		27,000	24.8%	市町村間の財政力の不均衡を調整するための交付金
			事務費補助金(国民健康保険制度関係業務準備事業費補助金)	21,491,000		-21,491,000		皆減
			事務費補助金(社会保障・税番号制度システム整備費補助金)	864,000		-864,000		皆減
			療養給付費等交付金	270,412,000	0.8%	-270,412,000		皆減
			療養給付費等交付金(現年度分)	270,412,000		-270,412,000		皆減
			療養給付費等交付金(過年度分)	0				皆減
			前期高齢者交付金	8,631,863,246	27.0%	-8,631,863,246		皆減
県支出金	18,360,738,823	67.6%	県支出金	1,532,693,472	4.8%	16,828,045,351	1097.9%	
			県負担金	186,784,210		-186,784,210		皆減
			高額医療費共同事業負担金	158,731,210		-158,731,210		皆減
			特定健康診査等負担金	28,053,000		-28,053,000		皆減
県補助金	18,360,738,823		県補助金	1,345,909,262		17,014,829,561	1264.2%	
保険給付費等交付金	18,360,738,823			18,360,738,823				皆増
普通交付金	17,994,571,823			17,994,571,823				皆増
特別交付金(保険者努力支援分)	54,229,000			54,229,000				皆増
特別交付金(特別調整交付金分(市町村分))	105,059,000			105,059,000				皆増
特別交付金(県繰入金(2号分))	150,170,000			150,170,000				皆増
特別交付金(特定健康診査等負担金)	56,709,000			56,709,000				皆増
			県財政調整交付金	1,345,909,262		-1,345,909,262		皆減
財政安定化基金交付金	0							皆減
			共同事業交付金	6,399,302,728	20.0%	-6,399,302,728		皆減
			高額医療費共同事業交付金	611,956,458		-611,956,458		皆減
			保険財政共同安定化事業交付金	5,787,346,270		-5,787,346,270		皆減
			財産収入	1,170	0.0%	-1,170		皆減
繰入金	2,305,919,736	8.5%	繰入金	2,801,995,795	8.8%	-496,076,059	-17.7%	平塚市一般会計からの繰入金
保険基盤安定繰入金(保険税軽減分)	823,744,259		保険基盤安定繰入金(保険税軽減分)	855,418,314		-31,674,055	-3.7%	保険税(均等割・平等割)の負担緩和に対する繰入れ。県分を含む。
保険基盤安定繰入金(保険者支援分)	499,856,790		保険基盤安定繰入金(保険者支援分)	504,338,028		-4,481,238	-0.9%	保険税(均等割・平等割)の減額対象者の数に応じた繰入れ。国・県分を含む。
職員給与等繰入金	376,265,803		職員給与等繰入金	333,151,656		43,114,147	12.9%	歳出の総務費に充てられる
出産育児一時金等繰入金	50,361,637		出産育児一時金等繰入金	55,986,014		-5,624,377	-10.0%	歳出の出産育児一時金に充てられる
国保財政安定化支援事業繰入金	63,862,247		国保財政安定化支援事業繰入金	65,094,616		-1,232,369	-1.9%	歳出の一般被保険者療養給付費に充てられる
その他一般会計繰入金	491,829,000		その他一般会計繰入金	988,007,167		-496,178,167	-50.2%	法定外繰入金 保険税の負担緩和などに充てられる
基金繰入金	0		基金繰入金	0				
繰越金	770,000,000	2.8%	繰越金	500,000,210	1.6%	269,999,790	54.0%	前年度からの繰越金
諸収入	95,160,768	0.4%	諸収入	69,133,786	0.2%	26,026,982	37.6%	保険税の延滞金など
延滞金、加算金及び過料	45,501,834		延滞金、加算金及び過料	31,035,333		14,466,501	46.6%	
一般被保険者延滞金	45,501,834		一般被保険者延滞金	30,529,516		14,972,318	49.0%	
退職被保険者等延滞金	0		退職被保険者等延滞金	0				
一般被保険者加算金	0		一般被保険者加算金	505,817		-505,817		皆減
退職被保険者等加算金	0		退職被保険者等加算金	0				
雑入	49,658,934		雑入	38,098,453		11,560,481	30.3%	
一般被保険者第三者納付金	36,459,290		一般被保険者第三者納付金	29,591,523		6,867,767	23.2%	
退職被保険者等第三者納付金	0		退職被保険者等第三者納付金	1,073,444		-1,073,444		皆減
一般被保険者返納金	12,894,370		一般被保険者返納金	6,979,648		5,914,722	84.7%	
現年分	12,852,475		現年分	2,989,510		9,862,965	329.9%	
滞納繰越分	41,895		滞納繰越分	3,990,138		-3,948,243	-99.0%	
退職被保険者等返納金	152,334		退職被保険者等返納金	48,339		103,995	215.1%	
現年分	152,334					152,334		
滞納繰越分	0							
療養給付費等負担金(過年度分)	0							
療養給付費等交付金(過年度分)	0							
特定健康診査等負担金(過年度分)	0							
指定公費負担医療立替交付金	152,940		指定公費負担医療立替交付金	405,499		-252,559	-62.3%	
			老人保健拠出金還付金	0				
市債	0	0.0%						
財政安定化基金貸付金	0							[新]県財政安定化基金からの貸付金
歳入合計	27,176,475,856	100.0%	歳入合計	31,921,141,334	100.0%	-4,744,665,478	-14.9%	

平成30年度決算総括表 [対平成29年度決算]

単位 円

30年度科目		30年度決算	構成比	29年度科目		29年度決算	構成比	増減額	前年比	説明	
総務費		377,401,803	1.4%	総務費		360,226,656	1.2%	17,175,147	4.8%		
総務管理費		263,563,524		総務管理費		280,477,596		-16,914,072	-6.0%		
一般管理費		261,152,708		一般管理費		278,527,668		-17,374,960	-6.2%		
職員給与費		183,378,164		職員給与費		184,101,137		-722,973	-0.4%	人件費	
国民健康保険庶務事業		77,774,544		国民健康保険庶務事業		94,426,531		-16,651,987	-17.6%	システム保守などの事務費	
国民健康保険団体連合会負担金		2,410,816		国民健康保険団体連合会負担金		1,949,928		460,888	23.6%	国民健康保険団体連合会への負担金	
徴税費		113,499,279		徴税費		79,398,760		34,100,519	42.9%	保険税徴収の費用	
運営協議会費		339,000		運営協議会費		350,300		-11,300	-3.2%	運営協議会の費用	
保険給付費		18,141,998,931	67.3%	保険給付費		18,774,502,544	60.3%	-632,503,613	-3.4%		
療養諸費		15,877,121,998		療養諸費		16,447,973,277		-570,851,279	-3.5%		
一般被保険者療養給付費		15,594,186,389		一般被保険者療養給付費		16,015,181,410		-420,995,021	-2.6%	一般被保険者が診療などを受けた際に支払う費用のうち、保険医療機関等に支払うもの	
退職被保険者等療養給付費		55,092,371		退職被保険者等療養給付費		181,717,399		-126,625,028	-69.7%	退職被保険者等が診療などを受けた際に支払う費用のうち、保険医療機関等に支払うもの	
一般被保険者療養費		177,265,424		一般被保険者療養費		203,928,408		-26,662,984	-13.1%	一般被保険者が診療、治療用器具やその他の事情により全額自己負担した場合に、保険給付割合に応じた額を支給するもの	
退職被保険者等療養費		1,670,036		退職被保険者等療養費		2,214,994		-544,958	-24.6%	退職被保険者等が診療、治療用器具やその他の事情により全額自己負担した場合に、保険給付割合に応じた額を支給するもの	
審査支払手数料		48,907,778		審査支払手数料		44,931,066		3,976,712	8.9%	レセプト点検の手数料	
高額療養費		2,169,498,777		高額療養費		2,220,596,324		-51,097,547	-2.3%		
一般被保険者高額療養費		2,159,806,824		一般被保険者高額療養費		2,184,350,627		-24,543,803	-1.1%	一般被保険者が支払った一部負担金が高額で、自己負担限度額を超えた場合に支給するもの	
退職被保険者等高額療養費		9,162,081		退職被保険者等高額療養費		35,611,828		-26,449,747	-74.3%	退職被保険者等が支払った一部負担金が高額で、自己負担限度額を超えた場合に支給するもの	
一般被保険者高額介護合算療養費		529,872		一般被保険者高額介護合算療養費		633,869		-103,997	-16.4%		
退職被保険者等高額介護合算療養費		0		退職被保険者等高額介護合算療養費		0		0			
移送費		0		移送費		124,441		-124,441			
一般被保険者移送費		0		一般被保険者移送費		124,441		-124,441			
退職被保険者等移送費		0		退職被保険者等移送費		0		0			
出産育児諸費		75,578,156		出産育児諸費		84,858,502		-9,280,346	-10.9%		
出産育児一時金		75,542,456		出産育児一時金		84,819,022		-9,276,566	-10.9%		
審査支払手数料		35,700		審査支払手数料		39,480		-3,780	-9.6%		
葬祭諸費		19,800,000		葬祭諸費		20,950,000		-1,150,000	-5.5%		
国民健康保険事業費納付金		7,569,283,545	28.1%					7,569,283,545		皆増 [新]県に納める医療給付費等にかかる納付金	
医療給付費分		5,132,757,931						5,132,757,931		皆増	
一般被保険者医療給付費分		5,110,673,469						5,110,673,469		皆増	
退職被保険者等医療給付費分		22,084,462						22,084,462		皆増	
後期高齢者支援金等分		1,781,633,798						1,781,633,798		皆増	
一般被保険者後期高齢者支援金等分		1,776,743,516						1,776,743,516		皆増	
退職被保険者等後期高齢者支援金等分		4,890,282						4,890,282		皆増	
介護納付金分		654,891,816						654,891,816		皆増	
介護納付金分		654,891,816						654,891,816		皆増	
				後期高齢者支援金等		3,632,167,551	11.7%	-3,632,167,551		皆減	後期高齢者医療制度に対して拠出する支援金（高齢者の医療の確保に関する法律に基づく支援金）
				後期高齢者支援金		3,631,905,463		-3,631,905,463		皆減	
				後期高齢者関係事務費拠出金		262,088		-262,088		皆減	
				前期高齢者納付金等		13,376,763	0.0%	-13,376,763		皆減	前期高齢者の費用負担を調整するための納付金（高齢者の医療の確保に関する法律に基づく支援金）
				前期高齢者納付金		13,123,809		-13,123,809		皆減	
				前期高齢者関係事務費拠出金		252,954		-252,954		皆減	
				老人保健拠出金		67,753	0.0%	-67,753		皆減	老人保健法に基づく拠出金
				老人保健医療費拠出金		0		0		皆減	
				老人保健事務費拠出金		67,753		-67,753		皆減	
				介護納付金		1,343,532,327	4.3%	-1,343,532,327		皆減	介護保険制度に対して拠出する支援金
共同事業拠出金		2,996	0.0%	共同事業拠出金		6,488,199,806	20.8%	-6,488,196,810	-100.0%	皆減	財政運営の負担を緩和する高額医療費共同事業等への拠出金
				高額医療費共同事業拠出金		630,496,022		-630,496,022		皆減	
				保険財政共同安定化事業拠出金		5,857,699,983		-5,857,699,983		皆減	
				その他共同事業事務費拠出金		3,801		-805		皆減	
共同事業拠出金		2,996									
保健事業費		251,705,976	0.9%	保健事業費		208,461,756	0.7%	43,244,220	20.7%		
保健事業費		65,948,533		保健事業費		29,405,109		36,543,424	124.3%	医療費通知・ジェネリック医薬品差額通知などの費用	
保健普及費		8,948,533		保健普及費		12,705,109		-3,756,576	-29.6%		
病院事業費		57,000,000		病院事業費		16,700,000		40,300,000	241.3%		
特定健康診査等事業費		185,757,443		特定健康診査等事業費		179,056,647		6,700,796	3.7%	こくほの健診・こくほの人間ドックなどの費用	
国民健康保険特定健康診査等事業(特定健康診査等)		173,528,501		国民健康保険特定健康診査等事業(特定健康診査等)		173,556,398		-27,897	0.0%		
国民健康保険特定健康診査等事業(特定保健指導等)		12,228,942		国民健康保険特定健康診査等事業(特定保健指導等)		5,500,249		6,728,693	122.3%		
基金積立金		270,000,000	1.0%	基金積立金		1,170	0.0%	269,998,830	23076823.1%		
諸支出金		355,177,803	1.3%	諸支出金		330,605,008	1.1%	24,572,795	7.4%	還付金・返還金など	
償還金及び還付加算金		355,024,863		償還金及び還付加算金		330,199,509		24,825,354	7.5%		
一般被保険者保険税還付金		23,712,500		一般被保険者保険税還付金		38,107,000		-14,394,500	-37.8%		
退職被保険者等保険税還付金		36,600		退職被保険者等保険税還付金		95,100		-58,500	-61.5%		
償還金(国県支出金返還金)		319,150,347		償還金(国県支出金返還金)		255,196,376		63,953,971	25.1%		
一般被保険者保険税還付加算金		478,050		一般被保険者保険税還付加算金		662,247		-184,197	-27.8%		
退職被保険者等保険税還付加算金		0		退職被保険者等保険税還付加算金		1,400		-1,400			
療養給付費等交付金償還金		11,647,366		療養給付費等交付金償還金		36,137,386		-24,490,020	-67.8%	療養給付費等交付金の前年度超過交付分にかかる返還金。平成30年度のみの特時的措置	
指定公費負担医療立替金		152,940		指定公費負担医療立替金		405,499		-252,559	-62.3%		
予備費		0	0.0%	予備費		0	0.0%	0			
歳出合計		26,965,571,054	100.0%	歳出合計		31,151,141,334	100.0%	-4,185,570,280	-13.4%		
歳入歳出差引額		210,904,802				770,000,000					

国保被保険者数の推移

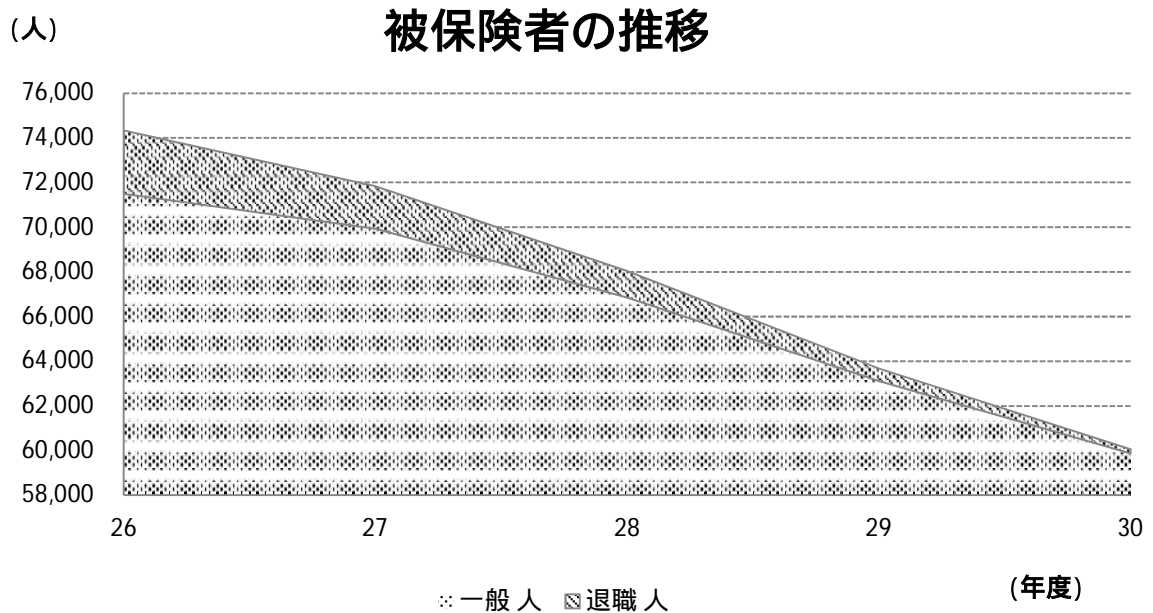
一般 28年10月からの短時間労働者への社会保険適用が拡大される制度変更の影響が続く
 退職 27年3月末の制度廃止により新規がない影響で、4年連続で大幅減が続く

	単位	25	26	27	28	29	30	前年差	前年比	
人口	人	258,262	257,535	257,213	257,109	257,465	256,732	-733	-0.28%	
世帯数	世帯	43,766	43,306	42,593	41,195	39,482	37,905	-1,577	-3.99%	
全世帯比	%	39.5	38.8	37.8	36.2	34.4	32.6	-1.8		
被保険者数	人	76,221	74,326	71,832	68,043	63,670	60,059	-3,611	-5.67%	
全人口比	%	29.5	28.9	27.9	26.5	24.7	23.4	-1.3		
内訳	一般	人	72,691	71,494	69,926	66,850	63,100	59,869	-3,231	-5.12%
		%	95.4	96.2	97.3	98.2	99.1	99.7	0.6	
	退職	人	3,530	2,832	1,906	1,193	570	190	-380	-66.67%
	%	4.6	3.8	2.7	1.8	0.9	0.3	-0.6		

人口は行政概要による年度末の人口。

加入世帯数、被保険者数は国民健康保険事業状況報告書（事業年報）A表による。

3月～2月（3-2ベース）の年度平均



介護保険第2号被保険者数の推移

	単位	25	26	27	28	29	30	前年差	前年比
対象者	人	26,560	25,036	23,647	21,939	20,146	18,895	-1,251	-6.21%
人口比	%	10.3	9.7	9.2	8.5	7.8	7.4	-0.4	
被保数比	%	34.8	33.7	32.9	32.2	31.6	31.5	-0.2	

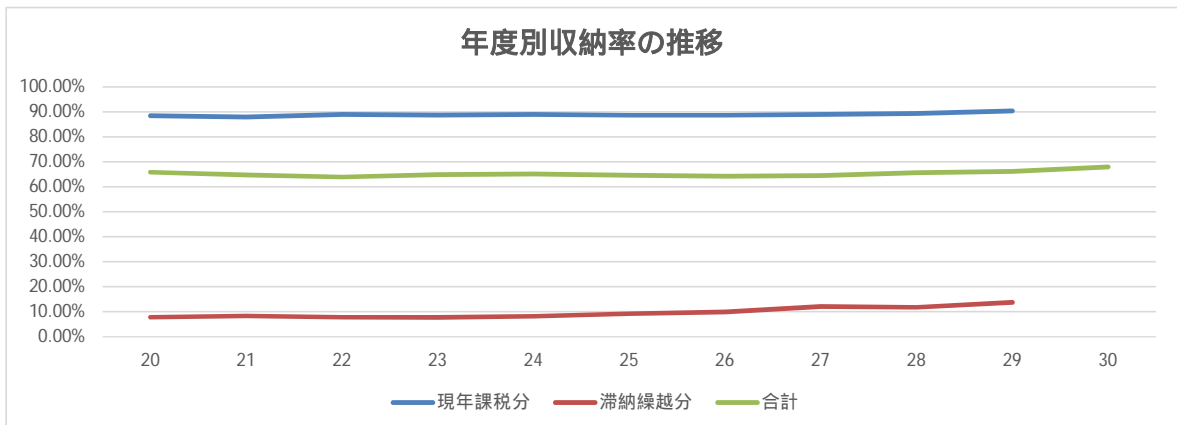
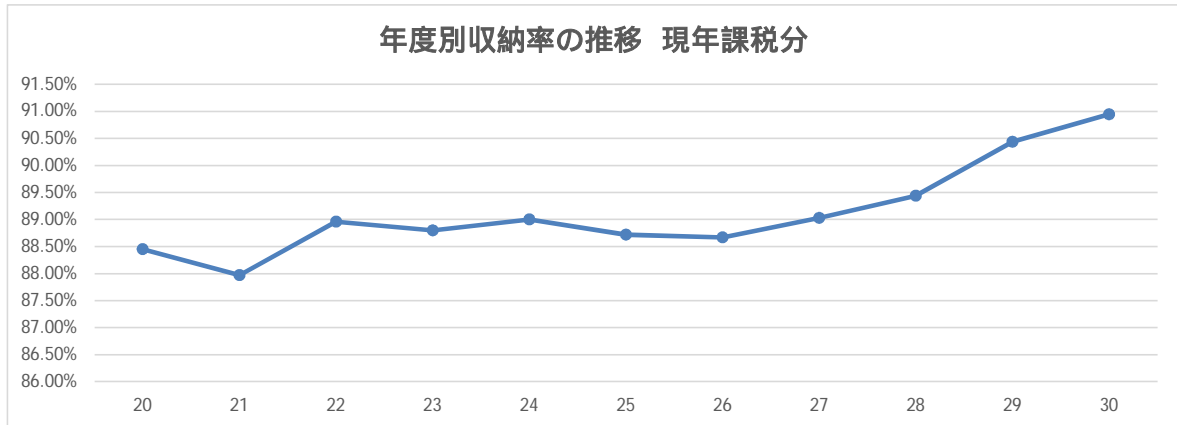
3月～2月（3-2ベース）の年度平均

国民健康保険税 収納率の推移

現年課税分 27年度から4年連続の増加。
 平成20年度からの後期高齢者医療制度の発足後、最も高い収納率となり、2年連続で90%を上回った。

年度	単位	20	21	22	23	24	25	26	27	28	29	30
現年課税分	%	88.45%	87.97%	88.96%	88.80%	89.00%	88.72%	88.67%	89.03%	89.44%	90.44%	90.95%
前年差	ポイント	-2.99	-0.48	0.99	-0.16	0.20	-0.28	-0.05	0.36	0.41	1.00	0.51
滞納繰越分	%	7.86%	8.35%	7.81%	7.73%	8.20%	9.21%	9.87%	12.08%	11.83%	13.77%	14.41%
前年差	ポイント	-0.99	0.49	-0.54	-0.08	0.47	1.01	0.66	2.21	-0.24	1.93	0.64
合計	%	65.94%	64.79%	63.94%	64.88%	65.18%	64.67%	64.32%	64.50%	65.72%	66.23%	68.03%
前年差	ポイント	-4.50	-1.15	-0.85	0.94	0.30	-0.51	-0.35	0.19	1.22	0.51	1.80

還付未済額を収入済額から除いて算出している。



歳出

医療給付の費用額(総額)の推移

費用額(医療費総額=一部負担金+保険給付費等)が28年度から3年連続で減少した。

一般の費用額が減少に転じたため、退職は減少し続けている。

被保数・件数・費用額いずれも減少した。

一般 1人当たり費用額の増加率を、被保数の減少率が上回ったため、

被保数・件数が前年度より減少した。

1人当たり費用額、1件当たり費用額、1人当たり件数は増加している

退職 被保数の減少などに伴い、被保数・件数の減少が続いている

3月～2月ベース。被保数は年平均

全体	単位	26	27	28	29	30
費用額	円	22,962,126,810	23,776,542,747	23,067,465,690	22,416,029,931	21,599,886,012
前年比	円	-152,385,387	814,415,937	-709,077,057	-651,435,759	-816,143,919
前年差	%	-0.66%	3.55%	-2.98%	-2.82%	-3.64%
1人当たり	円	308,938	331,002	339,013	352,470	359,644
前年差	円	7,681	22,064	8,011	13,457	7,175
前年比	%	2.55%	7.14%	2.42%	3.97%	2.04%
1件当たり	円	19,406	20,374	20,592	20,959	21,045
前年比	円	-5	968	218	366	87
前年差	%	-0.02%	4.99%	1.07%	1.78%	0.41%
被保数	人	74,326	71,832	68,043	63,597	60,059
前年比	件	-1,895	-2,494	-3,789	-4,446	-3,538
前年差	%	-2.49%	-3.36%	-5.27%	-6.53%	-5.56%
件数	件	1,183,228	1,167,004	1,120,198	1,069,539	1,026,346
前年比	件	294	-16,224	-46,806	-50,659	-43,193
前年差	%	0.02%	-1.37%	-4.01%	-4.52%	-4.04%
1人当たり件数	件	15.92	16.25	16.46	16.82	17.09
前年比	件	0.40	0.33	0.22	0.35	0.27
前年差	%	2.58%	2.05%	1.33%	2.15%	1.61%
一般	単位	26	27	28	29	30
費用額	円	21,924,174,902	22,956,312,466	22,586,034,254	22,154,668,121	21,518,924,929
前年差	円	149,677,490	1,032,137,564	-370,278,212	-431,366,133	-635,743,192
前年比	%	0.69%	4.71%	-1.61%	-1.91%	-2.87%
1人当たり	円	306,658	328,294	337,861	351,511	359,434
前年差	件	5,050	21,637	9,567	13,649	7,923
前年比	%	1.67%	7.06%	2.91%	4.04%	2.25%
1件当たり	円	19,392	20,306	20,579	20,934	21,051
前年比	件	-229	914	273	355	117
前年差	%	-1.17%	4.71%	1.35%	1.72%	0.56%
被保険者数	人	71,494	69,926	66,850	63,027	59,869
前年比	件	-1,197	-1,568	-3,076	-3,823	-3,158
前年差	%	-1.65%	-2.19%	-4.40%	-5.72%	-5.01%
件数	件	1,130,571	1,130,515	1,097,513	1,058,304	1,022,245
前年差	円	13,188	-56	-33,002	-39,209	-36,059
前年比	%	1.18%	0.00%	-2.92%	-3.57%	-3.41%
1人当たり件数	件	15.81	16.17	16.42	16.79	17.07
前年比	件	0.44	0.35	0.25	0.37	0.28
前年差	%	2.87%	2.24%	1.55%	2.28%	1.69%
退職	単位	26	27	28	29	30
費用額	円	1,037,951,908	820,230,281	481,431,436	261,361,810	80,961,083
前年差	円	-302,062,877	-217,721,627	-338,798,845	-220,069,626	-180,400,727
前年比	%	-22.54%	-20.98%	-41.31%	-45.71%	-69.02%
1人当たり	円	366,508	430,341	403,547	458,529	426,111
前年差	件	72,471	63,833	-26,794	54,983	-32,419
前年比	%	24.65%	17.42%	-6.23%	13.62%	-7.07%
1件当たり	円	19,712	22,479	21,222	23,263	19,742
前年比	件	3,877	2,767	-1,256	2,041	-3,521
前年差	%	24.49%	14.04%	-5.59%	9.62%	-15.14%
被保険者数	人	2,832	1,906	1,193	570	190
前年比	件	-698	-926	-713	-623	-380
前年差	%	-19.77%	-32.70%	-37.41%	-52.22%	-66.67%
件数	件	52,657	36,489	22,685	11,235	4,101
前年差	円	-12,894	-16,168	-13,804	-11,450	-7,134
前年比	%	-19.67%	-30.70%	-37.83%	-50.47%	-63.50%
1人当たり件数	件	18.59	19.14	19.02	19.71	21.58
前年比	件	0.02	0.55	-0.13	0.70	1.87
前年差	%	0.13%	2.96%	-0.67%	3.66%	9.51%

高額療養費の推移

全体では、件数は微増しているものの費用は減少している。

一般 件数は増加が続いているが、費用は減少した。制度改正の影響により、伸びが鈍化している。

退職 被保数の大幅な減少を受けて、件数・費用とも減少が続いている

決算より、不当利得・第三者行為の分が減額されている

合計	単位	26	27	28	29	30
被保数	人	74,326	71,832	68,043	63,597	60,059
前年比	%	-2.49%	-3.36%	-5.27%	-6.53%	-5.56%
高額療養費	単位	26	27	28	29	30
件数	件	30,882	34,854	35,900	36,681	36,696
前年差	件	1,089	3,972	1,046	781	15
前年比	%	3.66%	12.86%	3.00%	2.18%	0.04%
費用	円	1,963,331,853	2,196,355,246	2,260,630,124	2,216,927,063	2,162,567,597
前年差	円	-31,023,127	233,023,393	64,274,878	-43,703,061	-54,359,466
前年比	%	-1.56%	11.87%	2.93%	-1.93%	-2.45%
1人当たり件数	件	0.432	0.498	0.537	0.582	0.613
前年差	件	0.02	0.07	0.04	0.04	0.03
前年比	%	5.39%	15.39%	7.74%	8.37%	5.32%
1人当たり費用	円	27,461.5	31,409.7	33,816.5	35,174.2	36,121.7
前年差	円	25	3,948	2,407	1,358	947
前年比	%	0.09%	14.38%	7.66%	4.02%	2.69%
1件当たり費用	円	63,575	63,016	62,970	60,438	58,932
前年差	円	-	-559	-46	-2,532	-1,506
前年比	%	-	-0.88%	-0.07%	-4.02%	-2.49%
一般	単位	26	27	28	29	30
一般被保数	人	71,494	69,926	66,850	63,027	59,869
前年比	%	0.00%	-2.19%	-4.40%	-5.72%	-5.01%
高額療養費	単位	26	27	28	29	30
件数	件	29,966	34,039	35,413	36,371	36,590
前年差	件	0	4,073	1,374	958	219
前年比	%	0.00%	13.59%	4.04%	2.71%	0.60%
費用	円	1,860,975,669	2,102,734,801	2,206,164,808	2,181,315,582	2,153,405,516
前年差	円	0	241,759,132	103,430,007	-24,849,226	-27,910,066
前年比	%	0.00%	12.99%	4.92%	-1.13%	-1.28%
1人当たり件数	件	0.419	0.487	0.530	0.577	0.611
前年差	件	0.00	0.07	0.04	0.05	0.03
前年比	%	0.00%	16.14%	8.82%	8.93%	5.91%
1人当たり費用	円	26,029.8	30,070.9	33,001.7	34,609.2	35,968.6
前年差	円	0	4,041	2,931	1,608	1,359
前年比	%	0.00%	15.52%	9.75%	4.87%	3.93%
1件当たり費用	円	62,103	61,774	62,298	59,974	58,852
前年差	円	-	-329	524	-2,324	-1,122
前年比	%	-	-0.53%	0.85%	-3.73%	-1.87%
退職被保数	単位	26	27	28	29	30
退職被保数	人	2,832	1,906	1,193	570	190
前年比	%	0.00%	-32.70%	-37.41%	-52.22%	-66.67%
高額療養費	単位	26	27	28	29	30
件数	件	916	815	487	310	106
前年差	件	0	-101	-328	-177	-204
前年比	%	0.00%	-11.03%	-40.25%	-36.34%	-65.81%
費用	円	102,356,184	93,620,445	54,465,316	35,611,481	9,162,081
前年差	円	0	-8,735,739	-39,155,129	-18,853,835	-26,449,400
前年比	%	0.00%	-8.53%	-41.82%	-34.62%	-74.27%
1人当たり件数	件	0.323	0.428	0.408	0.544	0.558
前年差	件	0.00	0.10	-0.02	0.14	0.01
前年比	%	0.00%	32.20%	-4.53%	33.23%	2.58%
1人当たり費用	円	36,142.7	49,118.8	45,654.1	62,476.3	48,221.5
前年差	円	0	12,976	-3,465	16,822	-14,255
前年比	%	0.00%	35.90%	-7.05%	36.85%	-22.82%
1件当たり費用	円	111,743	114,872	111,838	114,876	86,435
前年差	円	-	3,129	-3,033	3,037	-28,441
前年比	%	-	2.80%	-2.64%	2.72%	-24.76%

保健事業

特定健康診査・特定保健指導の推移

特定健康診査

年度	単位	26	27	28	29	30 (速報)
対象者	人	49,261	47,843	45,296	43,108	41,424
前年差	人	-456	-1,418	-2,547	-2,188	-1,684
前年比	%	-0.92%	-2.88%	-5.32%	-4.83%	-3.91%
受診者数	人	15,610	15,810	14,959	14,273	14,164
前年差	人	881	200	-851	-686	-109
前年比	%	5.98%	1.28%	-5.38%	-4.59%	-0.76%
受診率	%	31.7	33.0	33.0	33.1	34.2
前年差	ポイント	2.1	1.3	0.0	0.1	1.1
受診率目標	%	29	31	33	35	37
目標との差	ポイント	2.7	2.0	0.0	-1.9	-2.8
継続受診率	%	79.3	79.0	79.6	75.6	65.8
前年差	ポイント	3.4	-0.3	0.6	-4.0	-9.8
継続受診率目標	%	70	70	70	70	71
目標との差	ポイント	9.3	9.0	9.6	5.6	-5.2

特定保健指導

年度	単位	26	27	28	29	30
対象者	人	1,729	1,706	1,564	1,476	1,506
動機付支援	人	1,355	1,338	1,255	1,195	1,189
積極的支援	人	374	368	309	281	317
終了者数	人	282	286	182	126	141
動機付け支援	人	234	245	159	111	125
積極的支援	人	48	41	23	15	16
終了率(%)	%	16.3	16.8	11.6	8.5	9.4
前年差	ポイント	3.3	0.5	-5.2	-3.1	0.9
実施率目標	%	21	23	25	27	18
目標との差	ポイント	-4.7	-6.2	-13.4	-18.5	-8.6
動機付け支援	%	17.3	18.3	12.7	9.3	10.5
積極的支援	%	12.8	11.1	7.4	5.3	5.0

(実績報告)

国民健康保険基金の推移

29年度までは、利息を追加するだけの運用で、積極的な積立・取崩はしていなかった。30年度の都道府県化に伴い、29年度に条例改正(平成30年4月1日施行)を行い、基金名称を「平塚市国民健康保険基金」に変更。

歳入全体に比べ1.01%、保険税収入総額と比べ4.85%となっている。

	単位	26	27	28	29	30
年度末残高	円	3,916,543	3,920,453	3,921,623	3,922,793	273,922,793
前年差	円	3,900	3,910	1,170	1,170	270,000,000
前年比	%	0.10%	0.10%	0.03%	0.03%	6882.85%
預入金額	円	(3,912,643)	3,900,000	3,900,000	3,900,000	
年利率	%	0.10%	0.10%	0.03%	0.03%	
利息	円	3,900	3,910	1,170	1,170	
基金積立分	円	3,900	3,910	1,170	1,170	270,000,000
前年差	円	-5,817	10	-2,740	0	269,998,830
前年比	%	-59.86%	0.26%	-70.08%	0.00%	23076823.08%
基金取崩分	円	0	0	0	0	0

26年度 預入金額は、基金元金 + 積み立て利子。

令和元年度平塚市健康保険税収納対策方針の策定

策定の背景

平塚市では、収納率の向上と国民健康保険財政の健全化を図るため、令和元年 6 月 1 日付で平塚市健康保険税収納対策方針を策定しました。平成 3 0 年の国民健康保険制度改革を契機として、財政補てんを目的とした一般会計繰入金を削減し、国民健康保険会計の健全化が求められています。

収納率は保険税率を決める大きな要素であり、収納率の向上により保険税負担を抑えることができます。

また、国民健康保険税の収納率向上対策は、国民健康保険に関連する交付金などの重要な評価項目となっており、保険者の取組に応じて交付される特別交付金（保険者努力支援制度分）の評価項目でも、収納率は大きな比率を占めています。

現在の平塚市の収納率は、現年度分、滞納繰越分ともに県内平均を下回っており、収納率を上げていく必要があります。

概要

1 目標

(1) 令和元年度数値目標

現年度分目標収納率	… 93.00%
滞納繰越分目標収納率	… 15.00%
差し押さえ件数	… 180件
新規口座振替獲得件数	… 1,000件

数値目標における平塚市の平成 2 9 年度実績と県内他市との比較

数値目標	平塚市	県内平均	県内順位
現年度収納率	90.44%	93.19%	19市のうち17位 1位 横浜市 95.06%
滞納繰越分収納率	13.77%	20.64%	19市のうち17位 1位 川崎市 32.15%
口座振替率	40.11%	42.58%	19市のうち11位 1位 藤沢市 55.20%

数値目標	平塚市	県内他市との比較
差し押さえ件数	51件	被保険者1万人当たりの差押え件数 県内平均 102件 平塚市 8件（19市のうち15位）

2 取組方針と具体的な取組事項

目標の達成のため、(1)～(4)の4つの取組方針を定めます。また、4つの取組方針を踏まえて、下記のとおり具体的な取組事項を定めます。

(1) 現年度分の徴収強化

翌年度への繰越(滞納繰越分)を増加させないよう、現年度課税分未納者に納税を促し、新規滞納の抑制を図ります。

滞納の未然防止、早期納付勧奨
新規未納者への早期着手

(2) 滞納繰越分の圧縮

滞納整理事務の合理化、効率的な執行に努め、的確に滞納者の状況を把握し、事案の早期完結を図ることによって滞納額の圧縮を図ります。

効率的な財産調査
搜索の拡充

(3) 適正な賦課

適正な課税、徴収事務の効率化の観点から賦課対象の適確な把握に努め、資格の適正化により調定額の圧縮を行っていきます。

社加調査
不現住調査

(4) 納付環境の整備

納税者の納付機会の拡大や滞納整理スキル向上のための取組、庁内の連携などにより、納付環境の整備に努めます。

口座振替の加入促進
納付機会の拡大
滞納整理スキルの向上
徴収体制の構築
庁内の連携