

平成27年度第2回平塚市国民健康保険運営協議会
次 第

日 時 平成27年8月20日(木)

午後2時～

場 所 勤労会館 2階中会議室

1 開 会

2 議 題

(1) 平成26年度平塚市国民健康保険事業特別会計決算見込みについて

(2) 次期総合計画の基本施策の成果指標について(案)

(3) その他

3 閉 会

平成26年度平塚市国民健康保険事業特別会計決算見込みについて

(資料編)

----- も く じ -----

	ページ
(1) 国保被保険者数	1
(2) 年度別収納率の推移	2
(3) 歳入の科目別内訳	3
(4) 歳入に占める主たる科目の割合	4
(5) 国民健康保険療養給付費等支払準備基金内訳	4
(6) 歳出の科目別内訳	5
(7) 歳出に占める主たる科目の割合	6
(8) その他の給付	6
(9) 特定健康診査・特定保健指導	7
平成26年度 平塚市国民健康保険事業特別会計決算総括表 (案)	8

国保事業の状況

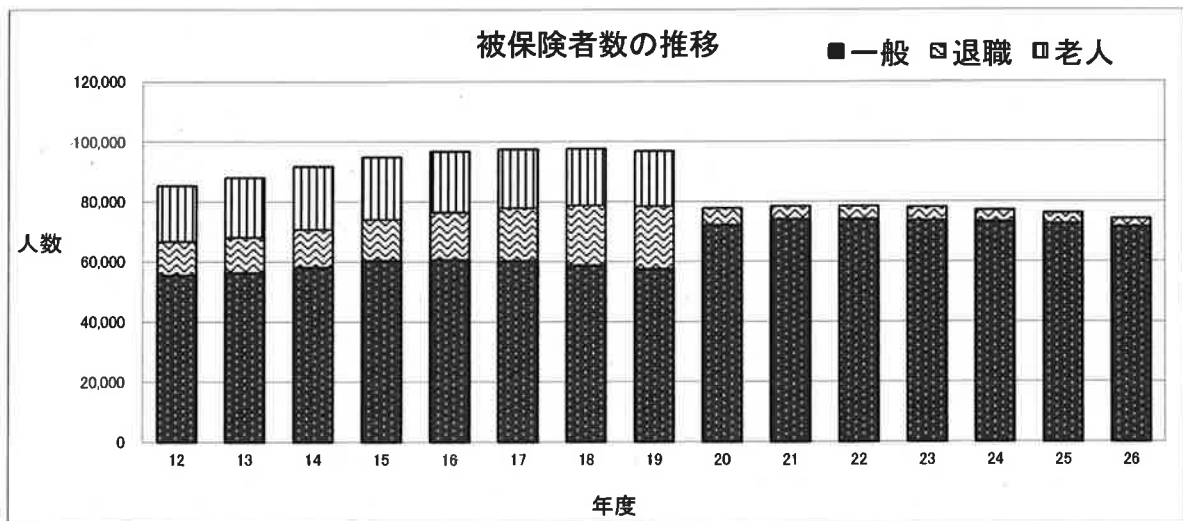
(1) 国保被保険者数 (年度平均)

3-2ページ

区分 年度	人口 人	世帯数		被保険者数		内					
						一般		退職		老人	
						人	%	人	%	人	%
12	252,578	43,355	45.9	85,408	33.8	55,582	65.1	11,228	13.1	18,598	21.8
13	252,982	45,098	47.0	88,138	34.8	56,396	64.0	11,875	13.5	19,867	22.5
14	253,208	47,129	48.8	91,803	36.3	58,194	63.4	12,628	13.8	20,981	22.9
15	254,228	48,863	49.5	94,896	37.3	60,395	63.6	13,767	14.5	20,734	21.8
16	255,182	50,163	50.1	96,805	37.9	60,665	62.7	15,885	16.4	20,255	20.9
17	256,304	51,131	50.1	97,576	38.1	60,343	61.8	17,657	18.1	19,576	20.1
18	257,234	51,985	50.3	97,726	38.0	58,827	60.2	19,981	20.4	18,918	19.4
19	257,303	52,178	49.9	96,895	37.7	57,595	59.4	20,910	21.6	18,390	19.0
20	262,333	43,784	40.1	77,811	29.7	72,132	92.7	5,679	7.3	---	---
21	262,050	43,693	39.7	78,500	30.0	74,112	94.4	4,388	5.6	---	---
22	261,829	43,992	39.7	78,497	30.0	74,027	94.3	4,470	5.7	---	---
23	261,094	44,077	39.6	78,188	29.9	73,723	94.3	4,465	5.7	---	---
24	259,640	43,864	39.8	77,198	29.7	73,236	94.9	3,962	5.1	---	---
25	258,262	43,766	39.5	76,221	29.5	72,691	95.4	3,530	4.6	---	---
26	257,535	43,306	38.8	74,326	28.9	71,494	96.2	2,832	3.8	---	---

人口は行政概要による年度末のもの。

加入世帯数、被保険者数は国民健康保険事業状況報告書(事業年報)A表による。



介護保険第2号被保険者数 (年度平均)

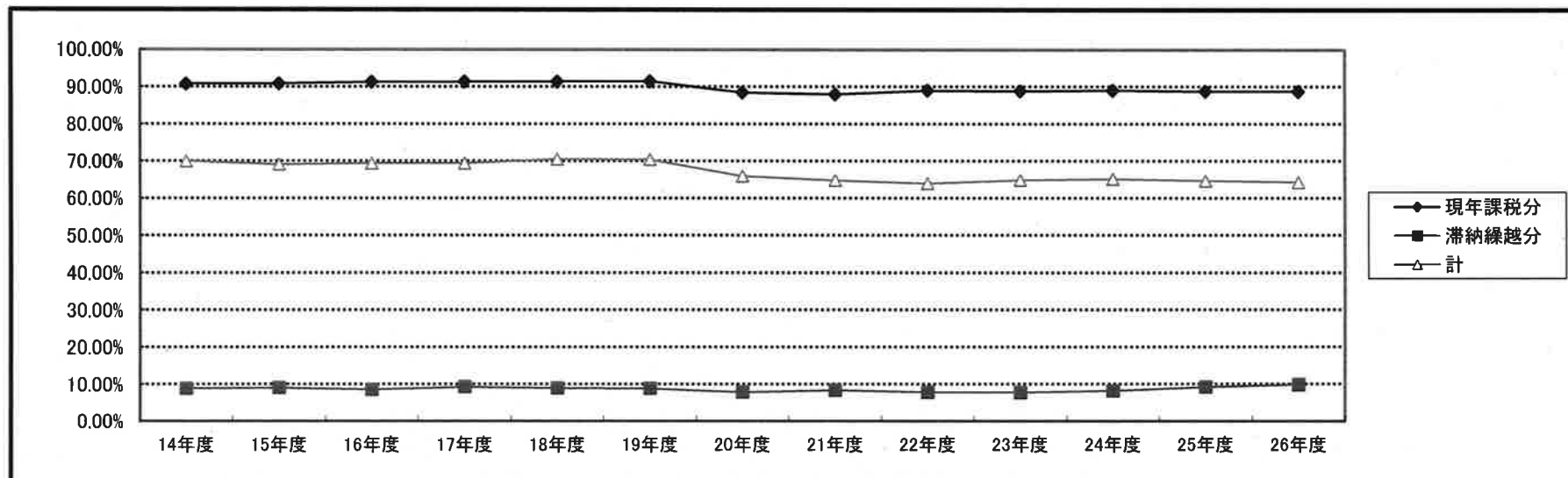
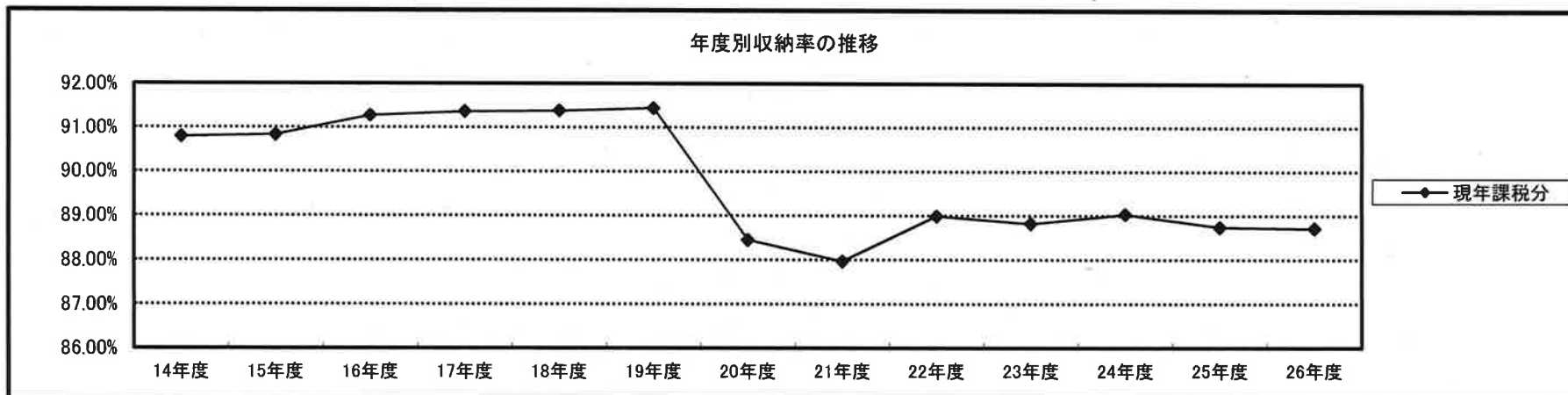
年度	対象者	人口比	被保者比
	人	%	%
12	28,610	11.3	33.5
13	28,953	11.4	32.8
14	29,734	11.7	32.4
15	30,410	12.0	32.0
16	30,914	12.1	31.9
17	30,776	12.0	31.5
18	29,962	11.6	30.7
19	28,850	11.2	29.8
20	27,900	10.6	35.9
21	27,756	10.6	35.4
22	28,028	10.7	35.7
23	28,332	10.9	36.7
24	25,306	9.7	32.8
25	26,560	10.3	34.8
26	25,036	9.7	33.7

介護保険第2号被保険者数は事業年報による年度平均。

(2) 国民健康保険税 年度別収納率の推移

区 度	14年度	15年度	16年度	17年度	18年度	19年度	20年度	21年度	22年度	23年度	24年度	25年度	26年度
現年課税分	90.79%	90.83%	91.27%	91.36%	91.38%	91.44%	88.45%	87.97%	88.99%	88.82%	89.03%	88.74%	88.71%
滞納繰越分	8.87%	9.05%	8.57%	9.28%	8.94%	8.85%	7.86%	8.35%	7.82%	7.73%	8.20%	9.21%	9.87%
計	70.03%	69.15%	69.40%	69.40%	70.54%	70.44%	65.94%	64.79%	63.97%	64.89%	65.20%	64.68%	64.32%

※この表の「収納率」は還付未済額を収入済額に含めて算出している。



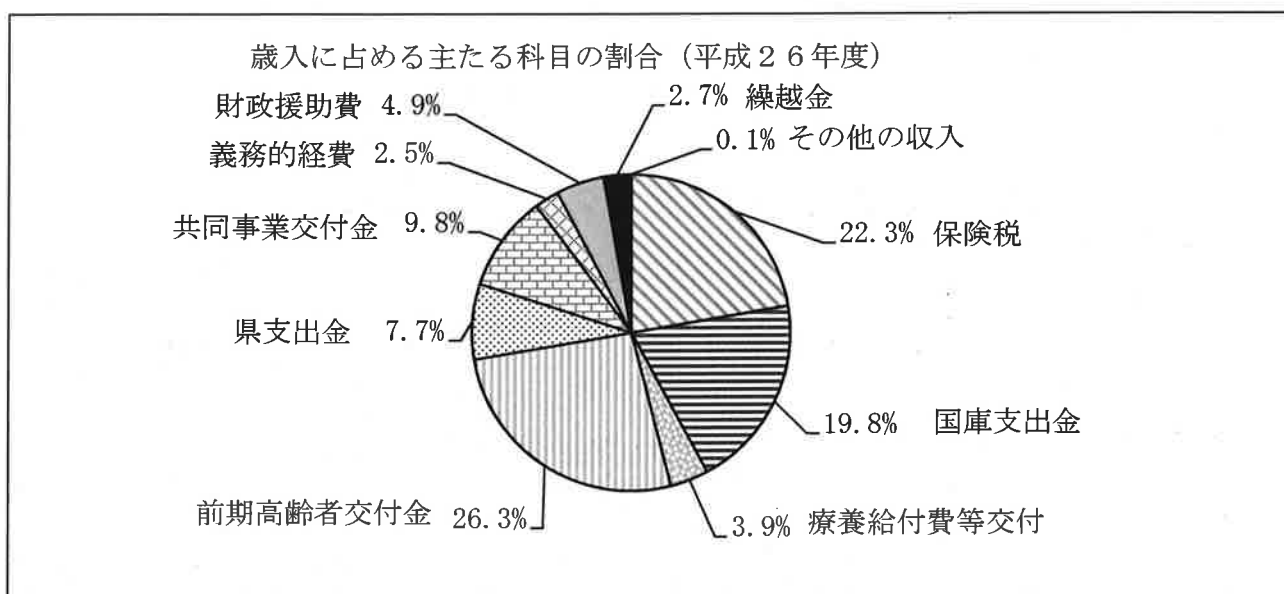
(3) 歳入の科目別内訳

年 科 目	24(決算)	構成比	25(決算)	構成比	26(決算見込)	構成比
		前年度比		前年度比		前年度比
国民健康保険税	6,733,327,541円	23.8%	6,640,050,156円	23.0%	6,393,412,082円	22.3%
		98.3%		98.6%		96.3%
一部負担金	0円	0.0%	0円	0.0%	0円	0.0%
国庫支出金	5,373,071,761円	19.0%	5,779,372,256円	20.0%	5,575,971,583円	19.5%
		92.8%		107.6%		96.5%
療養給付費等交付金	1,351,461,000円	4.8%	1,333,866,364円	4.6%	1,116,986,471円	3.9%
		92.7%		98.7%		83.7%
前期高齢者交付金	6,818,765,268円	24.1%	7,236,436,537円	25.0%	7,525,394,823円	26.3%
		106.7%		106.1%		104.0%
県支出金	1,491,462,436円	5.3%	1,538,943,863円	5.3%	1,539,020,410円	5.4%
		128.3%		103.2%		100.0%
連合会支出金	—	—	—	—	—	—
共同事業交付金	2,660,707,111円	9.4%	2,838,623,590円	9.8%	2,811,893,822円	9.8%
		99.0%		106.7%		99.1%
繰入金	3,072,192,103円	10.8%	2,851,925,044円	9.9%	2,868,720,293円	10.0%
		128.4%		92.8%		100.6%
保険基盤安定 繰入金	859,312,021円	3.0%	866,385,295円	3.0%	1,000,866,870円	3.5%
		103.1%		100.8%		115.5%
職員給与等 繰入金	307,439,059円	1.1%	304,634,091円	1.1%	292,592,384円	1.0%
		93.6%		99.1%		96.0%
出産育児一時金等 繰入金	105,044,370円	0.4%	90,690,862円	0.3%	85,419,066円	0.3%
		95.3%		86.3%		94.2%
財政安定化 支援事業 繰入金	91,136,653円	0.3%	90,214,796円	0.3%	89,841,973円	0.3%
		105.9%		99.0%		99.6%
その他 繰入金	1,709,260,000円	6.0%	1,500,000,000円	5.2%	1,400,000,000円	4.9%
		165.2%		87.8%		93.3%
基金等繰入金	0円		0円		0円	
繰越金	813,546,575円	2.9%	640,108,736円	2.2%	758,117,166円	2.6%
		132.4%		78.7%		118.4%
その他の収入	24,025,075円	0.1%	41,936,945円	0.1%	35,402,120円	0.1%
		63.8%		174.6%		84.4%
合計	28,338,558,870円		28,901,263,491円		28,624,918,770円	
		103.5%		102.0%		99.0%

(4) 歳入に占める主たる科目の割合

区分 年度	保険税 (収納額)	国庫支出金	療養給付 費等交付金	前期高齢者 交付金	県支出金	共同事業 交付金	一般会計繰入金		繰越金	その他 の収入
							義務的経費	財政援助費		
16	37.1%	30.4%	18.2%		1.2%	1.9%	3.3%	5.8%	2.0%	0.2%
17	34.5%	24.8%	20.9%		5.3%	2.0%	3.0%	8.4%	1.0%	0.1%
18	34.9%	21.2%	21.0%		6.0%	5.4%	2.9%	6.0%	2.2%	0.3%
19	32.4%	19.6%	21.3%		5.7%	9.0%	3.2%	6.8%	1.8%	0.2%
20	27.0%	20.8%	7.9%	17.5%	6.2%	9.9%	2.7%	5.8%	2.0%	0.1%
21	26.4%	22.2%	4.0%	19.1%	6.4%	10.3%	2.8%	6.7%	2.1%	0.1%
22	24.5%	20.8%	5.7%	21.7%	6.5%	10.4%	2.7%	5.9%	1.9%	0.1%
23	25.0%	21.4%	5.3%	23.3%	6.3%	9.8%	2.7%	3.8%	2.2%	0.1%
24	23.8%	19.2%	4.8%	24.1%	7.3%	9.4%	2.5%	6.0%	2.9%	0.1%
25	23.0%	20.3%	4.6%	25.0%	7.3%	9.8%	2.4%	5.2%	2.2%	0.2%
26	22.3%	19.8%	3.9%	26.3%	7.7%	9.8%	2.5%	4.9%	2.7%	0.1%

※一般財源(義務的経費)のうち、保険基盤安定繰入金に含まれる国庫支出金はそれぞれ国庫支出金に含めている。



(5) 平塚市国民健康保険療養給付費等支払準備基金内訳

区分 年度	基金元金	年利率	利息	積立金額累計	基金取崩分	年度末残高
11	3,885,996円	0.20% 0.10%	5,326円	3,891,322円	—	3,891,322円
12	3,891,322円	0.10%	1,960円	3,893,282円	—	3,893,282円
13	3,893,282円	0.15%	5,839円	3,899,121円	—	3,899,121円
14	3,899,121円	0.05%	1,949円	3,901,070円	—	3,901,070円
15	3,901,070円	0.02%	784円	3,901,854円	—	3,901,854円
16	3,901,854円	0.02%	782円	3,902,636円	—	3,902,636円
17	3,902,636円	0.02%	290円	3,902,926円	—	3,902,926円
18~23	3,902,926円	0.00%	0円	3,902,926円	—	3,902,926円
24	3,902,926円	0.20%	3,867円	3,902,926円	—	3,902,926円
25	3,902,926円	0.15%	5,850円	3,912,643円	—	3,912,643円
26	3,912,643円	0.10%	3,900円	3,916,543円	—	3,916,543円

※平成25年度に、前年度繰越金の24年度の利息3,867円と25年度の利息5,850円の9,717円を積み立てる。

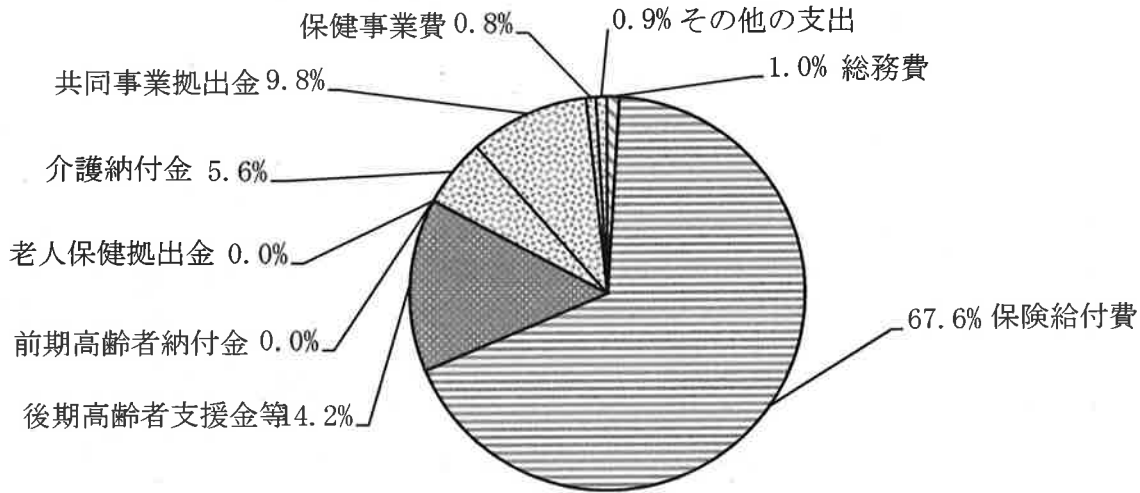
(6) 歳出の科目別内訳

年 度 科 目		24(決算)		25(決算)		26(決算見込)			
			構成比 前年度比		構成比 前年度比		構成比 前年度比		
総 務 費		308,561,664円	1.1% 90.2%	306,439,091円	1.1% 99.3%	293,690,254円	1.0% 95.8%		
保 險 費	療 養	一般被保険者療養給付費	15,147,469,234円	54.7% 102.3%	15,706,542,974円	55.8% 103.7%	15,857,495,319円	56.6% 101.0%	
		退職被保険者療養給付費	1,048,888,646円	3.8% 98.4%	928,569,618円	3.3% 88.5%	717,696,143円	2.6% 77.3%	
		一般被保険者療養費	213,089,723円	0.8% 99.2%	216,049,510円	0.8% 101.4%	218,710,989円	0.8% 101.2%	
	諸 費	退職被保険者療養費	12,428,382円	0.0% 89.0%	10,044,853円	0.0% 80.8%	8,817,769円	0.0% 87.8%	
		審査支払手数料	36,163,890円	0.1% 99.8%	37,764,403円	0.1% 104.4%	36,247,732円	0.1% 96.0%	
	給 付 費	高額療養費	一般被保険者高額療養費	1,756,876,703円	6.3% 107.8%	1,864,143,297円	6.6% 106.1%	1,862,789,657円	6.6% 99.9%
			退職被保険者高額療養費	152,171,834円	0.5% 102.7%	134,184,384円	0.5% 88.2%	102,356,184円	0.4% 76.3%
		一般被保険者高額介護合算療養費	255,182円	0.0% 70.2%	463,693円	0.0% 181.7%	443,820円	0.0% 95.7%	
		退職被保険者等高額介護合算療養費	0円	0.0%	21,873円	0.0%	5,421円	0.0% 24.8%	
		移送費	一般被保険者移送費	34,170円	0.0% 25.5%	274,575円	0.0% 803.6%	204,257円	0.0% 74.4%
	退職被保険者移送費	0円	0.0%	0円	0.0%	0円	0.0%		
	出産育児諸費	158,047,535円	0.6% 93.1%	136,097,824円	0.5% 86.1%	128,189,290円	0.5% 94.2%		
	葬祭諸費	21,450,000円	0.1% 90.3%	23,500,000円	0.1% 109.6%	19,150,000円	0.1% 81.5%		
	計	18,546,875,299円	67.0% 102.4%	19,057,657,004円	67.7% 102.8%	18,952,106,581円	67.6% 99.4%		
後期高齢者支援金等	後期高齢者金	3,879,679,606円	14.0% 109.5%	4,025,163,887円	14.3% 103.7%	3,988,681,673円	14.2% 99.1%		
	後期高齢者関係事務費	286,772円	0.0% 84.2%	323,920円	0.0% 113.0%	282,021円	0.0% 87.1%		
	計	3,879,966,378円	14.0% 109.5%	4,025,487,807円	14.3% 103.8%	3,988,963,694円	14.2% 99.1%		
前期高齢者納付金等	前期高齢者金	3,865,771円	0.0% 38.1%	3,816,466円	0.0% 98.7%	2,842,946円	0.0% 74.5%		
	前期高齢者関係事務費	279,021円	0.0% 83.8%	323,920円	0.0% 116.1%	282,021円	0.0% 87.1%		
	計	4,144,792円	0.0% 39.5%	4,140,386円	0.0% 99.9%	3,124,967円	0.0% 75.5%		
老人保健拠出金	老人保健医療費金	26,449円	0.0% 1.2%	0円	0.0% 0.0%	0円	0.0% 0.0%		
	老人保健事務費金	164,543円	0.0% 84.9%	145,185円	0.0% 88.2%	135,506円	0.0% 93.3%		
	計	190,992円	0.0% 8.2%	145,185円	0.0% 76.0%	135,506円	0.0% 93.3%		
介護納付金		1,573,831,221円	5.7% 101.5%	1,648,340,338円	5.9% 104.7%	1,569,180,201円	5.6% 95.2%		
共同事業拠出金		2,696,063,414円	9.7% 101.3%	2,703,682,129円	9.6% 100.3%	2,737,662,034円	9.8% 101.3%		
保健事業費	保健普及費	13,382,559円	0.0% 103.5%	14,267,102円	0.1% 106.6%	26,180,259円	0.1% 183.5%		
	特定健診等事業費	151,789,361円	0.5% 117.4%	167,607,135円	0.6% 110.4%	189,802,076円	0.7% 113.2%		
	計	165,171,920円	0.6% 116.1%	181,874,237円	0.6% 110.1%	215,982,335円	0.8% 118.8%		
その他の支出		523,644,454円	1.9% 244.9%	215,380,148円	0.8% 41.1%	263,560,085円	0.9% 122.4%		
予備費		0	0.0%	0	0.0%	0	0.0%		
合 計		27,698,450,134円	104.2%	28,143,146,325円	101.6%	28,024,405,657円	99.6%		
収支差引額		640,108,736円	78.7%	758,117,166円	118.4%	600,513,113円	79.2%		
(内、繰越明許費)									

(7) 歳出に占める主たる科目の割合

区分 年度	総務費	保険給付費	後期高齢者 支援金等	前期高齢者 納付金等	老人保健 拠出金	介護納付金	共同事業 拠出金	保健事業費	その他 の支出
16	1.6%	65.2%			24.0%	7.0%	2.0%	0.1%	0.1%
17	1.6%	67.2%			21.7%	7.1%	2.0%	0.1%	0.3%
18	1.5%	67.5%			18.0%	6.5%	5.4%	0.1%	1.0%
19	1.5%	66.1%			17.3%	5.9%	8.9%	0.1%	0.2%
20	1.8%	67.2%	12.4%	0.0%	3.0%	5.4%	9.8%	0.3%	0.1%
21	1.4%	68.0%	13.6%	0.0%	1.1%	4.6%	10.2%	0.4%	0.7%
22	1.3%	69.3%	12.7%	0.0%	0.3%	5.1%	10.1%	0.6%	0.5%
23	1.3%	68.1%	13.3%	0.0%	0.0%	5.8%	10.0%	0.5%	0.8%
24	1.1%	67.0%	14.0%	0.0%	0.0%	5.7%	9.7%	0.6%	1.9%
25	1.1%	67.7%	14.3%	0.0%	0.0%	5.9%	9.6%	0.6%	0.8%
26	1.0%	67.6%	14.2%	0.0%	0.0%	5.6%	9.8%	0.8%	0.9%

歳出に占める主たる科目の割合 (平成26年度)



(8) その他の給付

区分 年度	出産育児一時金			葬 祭 費		
	件数	前年比 (件数)	金 額	件数	前年比 (件数)	金 額
16	530	101.5%	159,000,000円	1,257	105.2%	94,275,000円
17	458	86.4%	137,400,000円	1,363	108.4%	102,225,000円
18	475	103.7%	152,850,000円	1,399	102.6%	87,900,000円
19	417	87.8%	145,800,000円	1,445	103.3%	72,350,000円
20	417	100.0%	148,500,000円	483	33.4%	24,175,000円
21	409	98.1%	160,135,080円	398	82.4%	19,900,000円
22	399	97.6%	166,490,829円	470	118.1%	23,500,000円
23	406	101.8%	169,665,396円	475	101.1%	23,750,000円
24	378	93.1%	157,976,555円	429	90.3%	21,450,000円
25	326	86.2%	136,036,294円	470	109.6%	23,500,000円
26	307	94.2%	128,128,600円	383	81.5%	19,150,000円

出産育児一時金:1児当たり 420,000円(平成21年9月以前は380,000円)

平成20年12月以前は350,000円)

葬祭費 :1件当たり 50,000円(平成18年9月以前の死亡は75,000円)

(9) 特定健康診査・特定保健指導

平成20年度から、被保険者に対し、より健康的な生活習慣へと行動変容を促し、生活習慣病の有病者・予備群を減少させるため、内臓脂肪症候群に着目した健康診査・保健指導を実施している。

区 分		20年度	21年度	22年度	23年度	24年度	25年度	26年度 (見込)
特定健康 診査	対象者	47,431	48,059	48,683	49,545	49,705	49,717	49,582
	受診者数	8,636	8,770	11,827	12,258	13,355	14,729	15,622
	受診率(%)	18.2	18.2	24.3	24.7	26.9	29.6	31.5
特定保健 指導	対象者	1,203	1,130	1,612	1,585	1,660	1,691	1,784
	(動機付け支援)	(916)	(878)	(1,243)	(1,191)	(1,249)	(1,314)	(1,374)
	(積極的支援)	(287)	(252)	(369)	(394)	(411)	(377)	(410)
	利用者数	211	241	251	272	134	219	319
	(動機付け支援)	(144)	(205)	(204)	(207)	(96)	(182)	(264)
	(積極的支援)	(67)	(36)	(47)	(65)	(38)	(37)	(55)
	利用率(%)	17.5	21.3	15.6	17.2	8.1	13.0	17.9
	(動機付け支援)	(15.7)	(23.3)	(16.4)	(17.4)	(7.7)	(13.9)	(19.2)
	(積極的支援)	(23.3)	(14.3)	(12.7)	(16.5)	(9.2)	(9.8)	(13.4)

平成26年度 平塚市国民健康保険事業特別会計決算総括表

単位 円

科 目	入		比 較
	予算現額	決算額	
1 国民健康保険税	6,364,927,000	6,393,412,082	28,485,082 (100.4)
一般被保険者医療給付費分現年課税分	4,326,371,000	4,343,199,991	16,828,991 (100.4)
一般被保険者後期高齢者支援金分現年課税分	1,029,416,000	1,004,183,703	▲25,232,297 (97.5)
一般被保険者介護納付金分現年課税分	418,851,000	415,493,572	▲3,357,428 (99.2)
一般被保険者医療給付費分滞納繰越分	179,112,000	214,807,302	35,695,302 (119.9)
一般被保険者後期高齢者支援金分滞納繰越分	44,192,000	49,615,659	5,423,659 (112.3)
一般被保険者介護納付金分滞納繰越分	22,203,000	28,915,379	6,712,379 (130.2)
退職被保険者等医療給付費分現年課税分	226,797,000	219,608,755	▲7,188,245 (96.8)
退職被保険者等後期高齢者支援金分現年課税分	52,535,000	50,987,707	▲1,547,293 (97.1)
退職被保険者等介護納付金分現年課税分	57,479,000	56,968,323	▲510,677 (99.1)
退職被保険者等医療給付費分滞納繰越分	5,276,000	6,461,025	1,185,025 (122.5)
退職被保険者等後期高齢者支援金分滞納繰越分	1,324,000	1,516,693	192,693 (114.6)
退職被保険者等介護納付金分滞納繰越分	1,371,000	1,653,973	282,973 (120.6)
2 一部負担金	20,000	▲20,000	
3 国庫支出金	5,575,146,000	5,575,971,583	825,583 (100.0)
療養給付費等負担金 (現年度分)	4,949,961,000	4,812,489,173	▲137,471,827 (97.2)
療養給付費等負担金 (過年度分)	10,000	▲10,000	
高額医療費共同事業負担金	181,440,000	140,062,410	▲41,377,590 (77.2)
特定健康診査等負担金 (現年度分)	28,458,000	30,851,000	2,393,000 (108.4)
特定健康診査等負担金 (過年度分)	10,000	2,409,000	2,399,000 (24090.0)
財政調整交付金	415,257,000	590,147,000	174,890,000 (142.1)
出産育児一時金補助金	0	0	
高齢者医療制度円滑運営事業費補助金	0	0	
災害臨時特例補助金	10,000	13,000	3,000 (130.0)
事務費補助金	0	0	
4 療養給付費交付金	1,106,500,000	1,116,986,471	10,486,471 (100.9)
療養給付費等交付金 (現年度分)	1,106,490,000	1,116,986,471	10,496,471 (100.9)
療養給付費等交付金 (過年度分)	10,000	▲10,000	
5 前期高齢者交付金	7,525,394,000	7,525,394,823	823 (100.0)
6 県支出金	1,596,134,000	1,539,020,410	▲57,113,590 (96.4)
高額医療費共同事業負担金	181,440,000	140,062,410	▲41,377,590 (77.2)
特定健康診査等負担金	28,458,000	33,260,000	4,802,000 (116.9)
県財政調整交付金	1,386,236,000	1,365,698,000	▲20,538,000 (98.5)
県雇用対策費補助金	0	0	
7 共同事業交付金	3,075,837,000	2,811,893,822	▲263,943,178 (91.4)
高額医療費共同事業交付金	725,761,000	582,101,333	▲143,659,667 (80.2)
保険財政共同安定化事業交付金	2,350,076,000	2,229,792,489	▲120,283,511 (94.9)
8 財産収入	8,000	3,900	▲4,100 (48.8)
9 繰入金	3,384,768,000	2,868,720,293	▲516,047,707 (84.8)
保険基盤安定繰入金	923,276,000	1,000,866,870	77,590,870 (108.4)
保険基盤安定繰入金 (保険税軽減分)	753,820,000	827,169,455	73,349,455 (109.7)
保険基盤安定繰入金 (保険者支援分)	169,456,000	173,697,415	4,241,415 (102.5)
職員給与等繰入金	345,411,000	292,592,384	▲52,818,616 (84.7)
出産育児一時金等繰入金	111,440,000	85,419,066	▲26,020,934 (76.7)
国保財政安定化支援事業繰入金	77,466,000	89,841,973	12,375,973 (116.0)
その他一般会計繰入金	1,927,175,000	1,400,000,000	▲527,175,000 (72.6)
基金繰入金	0	0	
10 繰越金	758,117,000	758,117,166	166 (100.0)
11 諸収入	20,762,000	35,398,220	14,636,220 (170.5)
一般被保険者延滞金	100,000	6,233,338	6,133,338 (6233.3)
退職被保険者等延滞金	10,000	▲10,000	
一般被保険者加算金	10,000	▲10,000	
退職被保険者等加算金	10,000	▲10,000	
一般被保険者第三者納付金	17,951,000	24,292,220	6,341,220 (135.3)
退職被保険者等第三者納付金	40,000	93,653	53,653 (234.1)
一般被保険者返納金	1,012,000	3,167,944	2,155,944 (313.0)
退職被保険者等返納金	10,000	77,035	67,035 (770.4)
指定公費負担医療立替交付金	840,000	754,081	▲85,919 (89.8)
老人保健拠出金還付金	779,000	779,949	949 (100.1)
歳入合計	29,407,613,000	28,624,918,770	▲782,694,230 (97.3)

H27.6.5

単位 円

科 目	出		比 較
	予算現額	決算額	
1 総務費	346,509,000	293,690,254	52,818,746 (84.8)
総務管理費	255,547,000	229,280,098	26,266,902 (89.7)
一般管理費	252,502,000	226,462,266	26,039,734 (89.7)
職員給与費	205,057,000	187,276,447	17,780,553 (91.3)
国民健康保険庶務事業	47,445,000	39,185,819	8,259,181 (82.6)
連合会負担金	3,045,000	2,817,832	227,168 (92.5)
徴税費	90,036,000	63,911,790	26,124,210 (71.0)
運営協議会費	926,000	498,366	427,634 (53.8)
2 保険給付費	19,895,536,000	18,952,106,581	943,429,419 (95.3)
療養諸費	17,535,899,000	16,838,967,952	696,931,048 (96.0)
一般被保険者療養給付費	16,365,741,000	15,857,495,319	508,245,681 (96.9)
退職被保険者等療養給付費	880,394,000	717,696,143	162,697,857 (81.5)
一般被保険者療養費	237,417,000	218,710,989	18,706,011 (92.1)
退職被保険者等療養費	11,160,000	8,817,769	2,342,231 (79.0)
審査支払手数料	41,187,000	36,247,732	4,939,268 (88.0)
高額療養費	2,168,491,000	1,965,595,082	202,895,918 (90.6)
一般被保険者高額療養費	2,043,010,000	1,862,789,657	180,220,343 (91.2)
退職被保険者等高額療養費	123,634,000	102,356,184	21,277,816 (82.8)
一般被保険者高額介護合算療養費	1,231,000	443,820	787,180 (36.1)
退職被保険者等高額介護合算療養費	616,000	5,421	610,579 (0.9)
移送費	500,000	204,257	295,743 (40.9)
一般被保険者移送費	250,000	204,257	45,743 (81.7)
退職被保険者等移送費	250,000	0	250,000
出産育児諸費	167,246,000	128,189,290	39,056,710 (76.6)
出産育児一時金	167,160,000	128,128,600	39,031,400 (76.7)
支払手数料	86,000	60,690	25,310 (70.6)
葬祭諸費	23,400,000	19,150,000	4,250,000 (81.8)
3 後期高齢者支援金等	3,989,037,000	3,988,963,694	73,306 (100.0)
後期高齢者支援金	3,988,682,000	3,988,681,673	327 (100.0)
後期高齢者関係事務費拠出金	355,000	282,021	72,979 (79.4)
4 前期高齢者納付金等	3,226,000	3,124,967	101,033 (96.9)
前期高齢者納付金	2,843,000	2,842,946	54 (100.0)
前期高齢者関係事務費拠出金	383,000	282,021	100,979 (73.6)
5 老人保健拠出金	300,000	135,506	164,494 (45.2)
老人保健医療費拠出金	100,000	100,000	
老人保健事務費拠出金	200,000	135,506	64,494 (67.8)
6 介護納付金	1,569,181,000	1,569,180,201	799 (100.0)
7 共同事業拠出金	3,075,857,000	2,737,662,034	338,194,966 (89.0)
高額医療費共同事業拠出金	725,761,000	560,249,640	165,511,360 (77.2)
保険財政共同安定化事業拠出金	2,350,076,000	2,177,406,762	172,669,238 (92.7)
その他共同事業事務費拠出金	20,000	5,632	14,368 (28.2)
8 保健事業費	248,757,000	215,982,335	32,774,665 (86.8)
保健事業費	31,072,000	26,180,259	4,891,741 (84.3)
保健普及事業	17,072,000	12,180,259	4,891,741 (71.3)
病院事業費	14,000,000	14,000,000	0 (100.0)
特定健康診査等事業費	217,685,000	189,802,076	27,882,924 (87.2)
国民健康保険特定健康診査等事務事業	202,710,000	182,341,723	20,368,277 (90.0)
国民健康保険特定健康診査等事務事業	14,975,000	7,460,353	7,514,647 (49.8)
9 基金積立金	8,000	3,900	4,100 (48.8)
10 諸支支出金	274,328,000	263,556,185	10,771,815 (96.1)
一般被保険者保険税還付金	29,400,000	21,986,500	7,413,500 (74.8)
退職被保険者等保険税還付金	2,116,000	463,100	1,652,900 (21.9)
償還金 (国県支出金返還金)	239,862,000	239,861,302	698 (100.0)
償還金 (特別返還金)	0	0	
一般被保険者還付加算金	2,005,000	531,658	1,473,342 (26.5)
退職被保険者等還付加算金	100,000	5,400	94,600 (5.4)
療養給付費等交付金返還金	5,000	5,000	
指定公費負担医療立替金	840,000	708,225	131,775 (84.3)
11 予備費	4,874,000	4,874,000	
歳出合計	29,407,613,000	28,024,405,657	1,383,207,343 (95.3)

繰越明許費

歳入歳出差引額	600,513,113
---------	-------------

次期総合計画の基本施策の成果指標について（案）

1 次期総合計画の基本施策について

本市では、平成27年度に次期平塚市総合計画を策定し、平成28年度から平成35年度までの8年間で計画を推進する予定です。

次期総合計画では、4つの施策大綱に基づき、それぞれの基本施策を設定しています。施策大綱2「安心して暮らせる支え合いのまちづくり」の基本施策2-4「健康づくりを推進する」では、市民の健康の現状や課題について記載します。さらに、取組方針や主な事業を記載するとともに、成果指標の1つとして、「平塚市特定健康診査（こくほの健診）の受診率」を掲げることを検討しています。

2 総合計画と特定健診・特定保健指導実施計画との関係

特定健診・特定保健指導実施計画（第2期）（平成25年度～平成29年度）は、総合計画の個別計画に位置付けられますが、次期総合計画と策定期が異なることから、現状では、平成30年度以降の目標値が設定されていません。そのため、次期総合計画の基本施策の成果指標の目標値は、これまでの特定健診の受診率の推計値を参考に設定します。

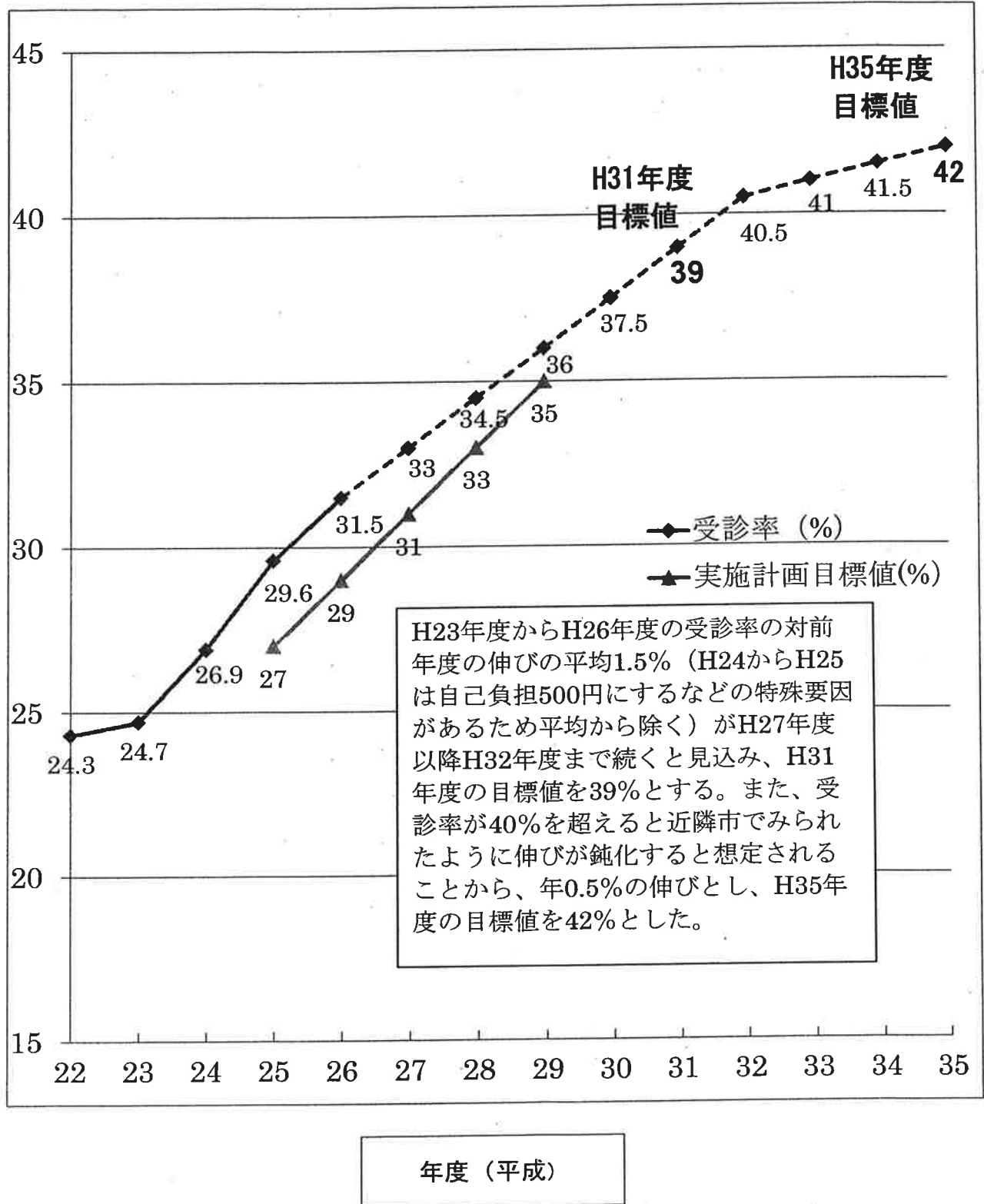
次期平塚市特定健康診査・特定保健指導実施計画の目標値（平成30年度～平成34年度）については、次期総合計画で設定した目標値を参考にしながら、策定期の状況により必要に応じて見直しを行い、目標値を設定します。

3 次期総合計画の平塚市特定健康診査（こくほの健診）の受診率の目標値

平成26年度（見込み値）	平成31年度	平成35年度
31.5%	39%	42%

4 平塚市特定健診（こくほの健診）受診率の推移と目標値

(平成 26 年度までは実績値、平成 27 年度以降は推計値)



次期平塚市総合計画について

1 総合計画を取り巻く状況

本市では、平塚市自治基本条例第19条に総合計画の策定を規定しています。

平塚市自治基本条例

(総合計画等)

第19条 市は、この条例の趣旨に基づき、総合的かつ計画的な市政運営の基本となる計画（以下「総合計画」といいます。）を策定します。

2 市の執行機関は、総合計画の進行管理を行い、その状況をわかりやすく公表します。

3 市の執行機関は、行政分野ごとの計画の策定に当たっては、総合計画との整合を図ります。

2 総合計画の役割

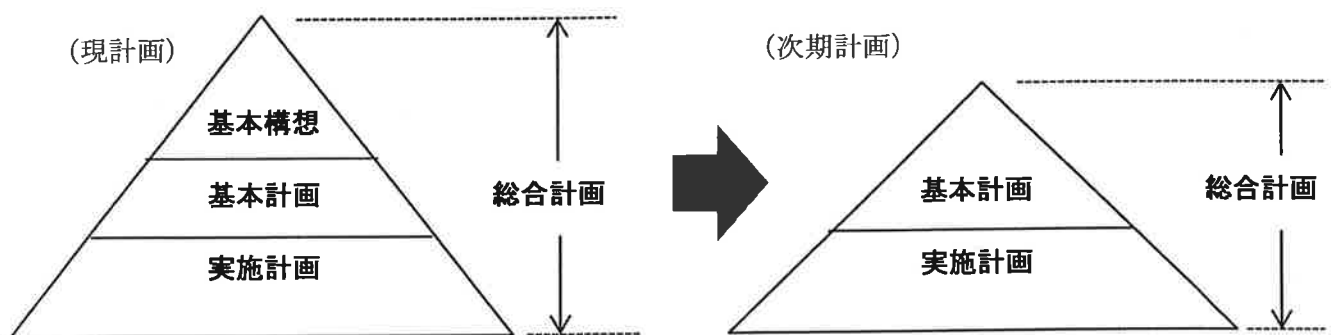
(1) 市政運営の基本となる指針を示した最上位の計画

(2) 市民（事業者、自治会、NPO法人、市民活動団体などを含む。）と市が共通の理念をもとにまちづくりを進めていくための指針となる計画

(3) 国、県、近隣市町村などに本市の姿勢を示し、協力・連携・調整を求めていく際の基本となる計画

3 総合計画の構成

現計画は『基本構想』—『基本計画』—『実施計画』の3層で構成していますが、次期総合計画では基本構想の設定義務が無くなったことから、『基本計画』—『実施計画』の2層で構成します。



4 総合計画の計画期間

- ・ 現計画の基本構想、基本計画の計画期間 平成19年度～28年度の10年
- ・ 次期総合計画の基本計画の計画期間 平成28年度～35年度の8年

5 次期総合計画の策定体制

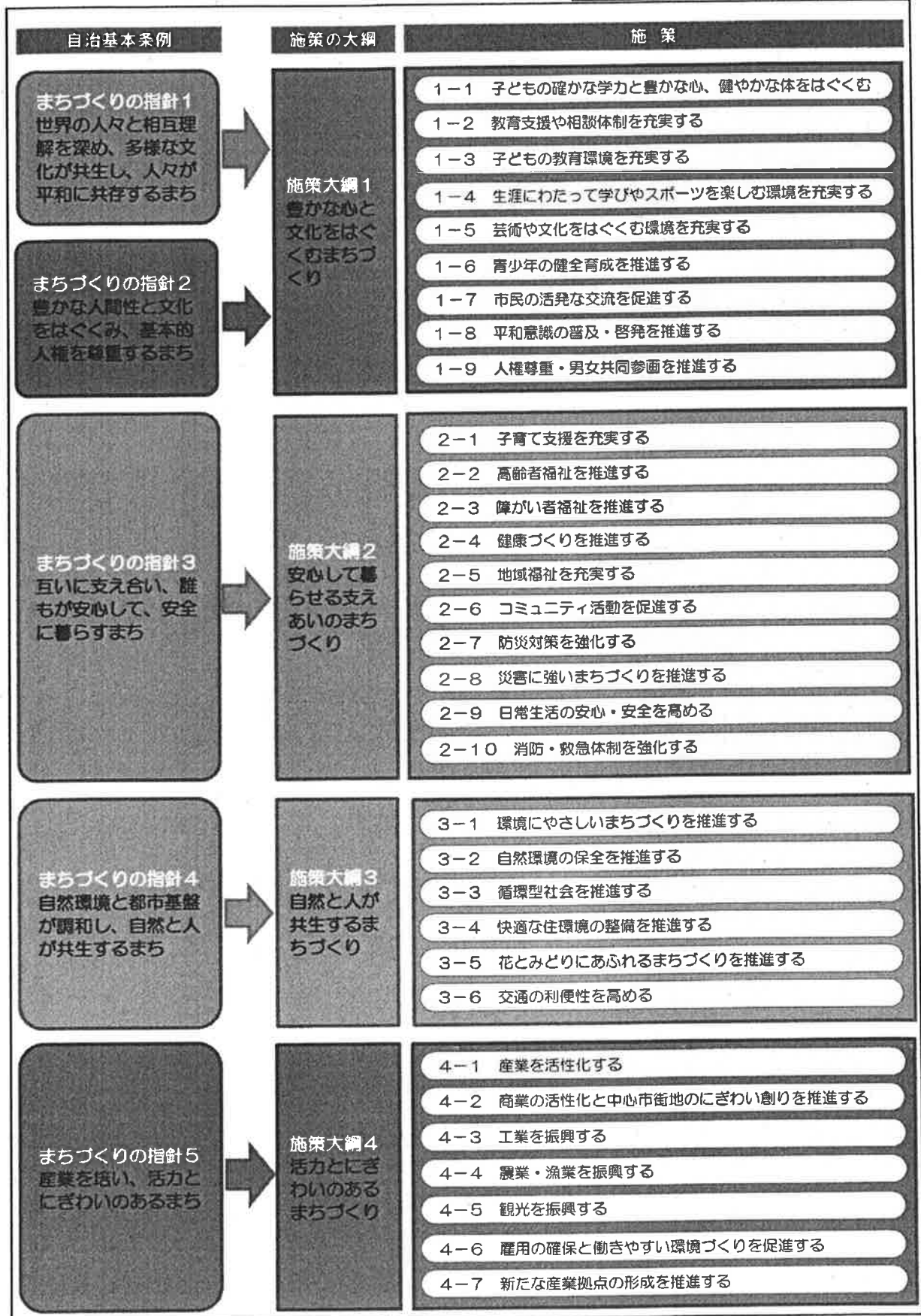
- ・ **総合計画審議会** ・ 学識経験者、市議会議員、関係団体、市民で構成。市長の諮問に応じて次期総合計画の基本計画の審議を行い、市長に答申する。
- ・ **庁内策定委員会** ・ 庁内部局長で構成。次期総合計画の基本計画の最終案を策定する。
- ・ **庁内プロジェクトチーム** ・ 庁内関係課職員で構成。次期総合計画の戦略に関する事項を策定委員会に提案等する。

次期総合計画策定スケジュール

策定委員会・庁議			総合計画審議会・議会		
開催日	議題		開催日	議題	
第1回 (済)	5月29日(金) ※部長会議後	・策定の趣旨 (考え方、体制、 スケジュール)			
第2回 (済)	6月26日(金) ※部長会議後	・踏まえるべき事項の整理 (市長公約関連、現計画振り返り、 将来人口推計等)			
第3回 (済)	7月27日(月) ※部長会議後	・次期計画の施策の整理			
			審議会 第1回 (済)	8月6日(木)	・策定の趣旨 ・施策の整理
第4回	8月28日(金) ※部長会議後	・重点施策(総合戦略)の設定			
第5回	9月25日(金) ※部長会議後	・一次素案たたき台の策定			
			審議会 第2回	10月中旬	・一次素案の策定
庁議	10月20日(火)	・一次素案のパブリックコメント 手続実施			
パブリックコメント(11/6から約1ヶ月)					
第6回	11月27日(金) ※部長会議後	・庁内の意見集約			
第7回	12月中旬	・素案の策定			
			審議会 第3回	12月下旬頃	・素案の諮問
			審議会 第4回	1月中旬頃	・素案の答申
第8回	1月下旬	・案の策定			
2月2日(火) 庁議・・・計画策定					

次期総合計画体系図(案)

平成27年8月6日
第1回総合計画審議会 資料3-1



施策 2-4

健康づくりを推進する

現状と課題

現状

- 生活環境の変化や高齢化の進展に伴い、疾病に占める生活習慣病の割合が増えています。
- 「平塚市健康増進計画」や「平塚市国民健康保険特定健康診査・特定保健指導実施計画」に基づき、生活習慣病の発症と重症化予防を重視した健康づくり施策を展開しています。
- 豊かな人間性を育むとともに、生涯にわたって心身ともに健康な生活が送れるよう、食を通じた子どもの健全育成が求められています。
- 住み慣れた地域で医療・介護などのサービスを受けられる環境が求められている中、地域の拠点病院の重要性が高まっています。

課題

- 働き盛り世代（40～50歳代）の平塚市国民健康保険特定健康診査・特定保健指導の利用状況が他の年代と比較すると低くなっています。
- 市民の病気や自分の身体に対する関心が低く、早期に生活習慣の改善や健康づくりに取り組む意識が不足しています。
- 食に関する正しい知識と望ましい食生活を身につけられる取り組みを、一層推進する必要があります。
- 市民に良質な医療が提供できるよう、計画的かつ効率的に医療環境を整備する必要があります。

グラフを挿入

取り組み方針

- 生活習慣病の発症予防、重症化予防の重要性を周知するとともに、特定健康診査や特定保健指導、各種健診の受診を促進し、病気の早期発見や生活習慣の改善を行うきっかけづくりを推進します。
- 健康に関する講座や正しい健康意識に関する情報を発信することにより、市民の健康に対する意識啓発を推進します。
- 地域の食文化や農業・漁業に触れながら、バランスの取れた食生活・食習慣を身につけるための教育活動を推進します。
- 地域に根ざした良質な医療の提供するため、医療環境の整備を推進します。

主な事業

- 生活習慣病の発症及び重症化予防

成果指標

指標	現状値	4年後の 目標値 【平成31年度】	8年後の 目標値 【平成35年度】	備考
平塚市特定健康診査（こくほの健診）の受診率（年間）	31.5%	39.0%	42.0%	担当課資料（平成26年度） 市民の健康管理に対する行動の度合いを示す。