

## 平成25年度平塚市国民健康保険事業特別会計決算見込みについて

## (資料編)

## ----- も く じ -----

	ページ
(1) 国保被保険者数 .....	1
(2) 年度別収納率の推移 .....	2
(3) 歳入の科目別内訳 .....	3
(4) 歳入に占める主たる科目の割合 .....	4
(5) 国民健康保険療養給付費等支払準備基金内訳 .....	4
(6) 歳出の科目別内訳 .....	5
(7) 歳出に占める主たる科目の割合 .....	6
(8) その他の給付 .....	6
(9) 特定健康診査・特定保健指導 .....	7
平成25年度 平塚市国民健康保険事業特別会計決算総括表(案) .....	8

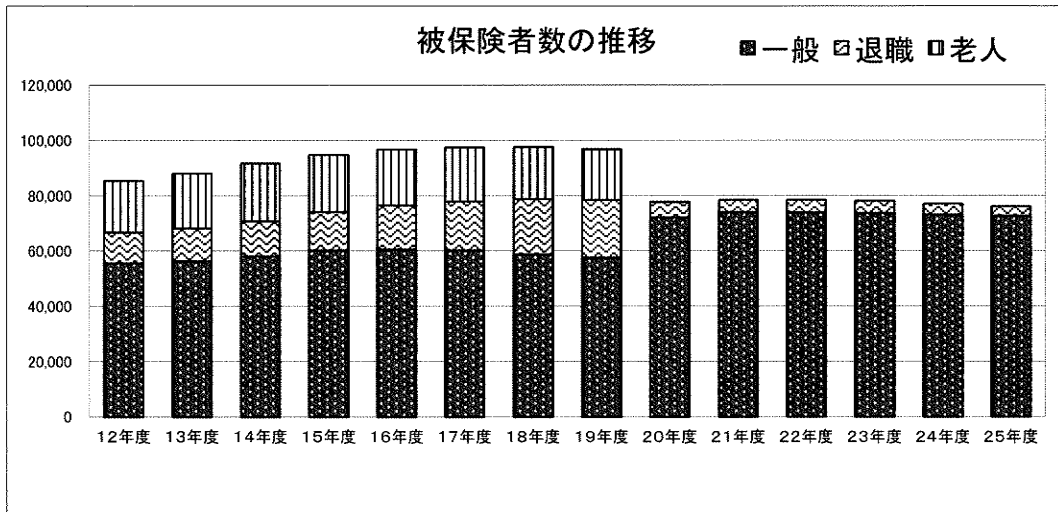
国保事業の状況

(1) 国保被保険者数 (年度平均)

3-2ベース

区分 年度	人口		世帯数		被保険者数		内訳					
	人	%	世帯	%	人	%	一般		退職		老人	
	人	%	世帯	%	人	%	人	%	人	%	人	%
12年度	252,578	45.9	43,355	33.8	85,408	33.8	55,582	65.1	11,228	13.1	18,598	21.8
13年度	252,982	47.0	45,098	34.8	88,138	34.8	56,396	64.0	11,875	13.5	19,867	22.5
14年度	253,208	48.8	47,129	36.3	91,803	36.3	58,194	63.4	12,628	13.8	20,981	22.9
15年度	254,228	49.5	48,863	37.3	94,896	37.3	60,395	63.6	13,767	14.5	20,734	21.8
16年度	255,182	50.1	50,163	37.9	96,805	37.9	60,665	62.7	15,885	16.4	20,255	20.9
17年度	256,304	50.1	51,131	38.1	97,576	38.1	60,343	61.8	17,657	18.1	19,576	20.1
18年度	257,234	50.3	51,985	38.0	97,726	38.0	58,827	60.2	19,981	20.4	18,918	19.4
19年度	257,303	49.9	52,178	37.7	96,895	37.7	57,595	59.4	20,910	21.6	18,390	19.0
20年度	262,333	40.1	43,784	29.7	77,811	29.7	72,132	92.7	5,679	7.3	---	---
21年度	262,050	39.7	43,693	30.0	78,500	30.0	74,112	94.4	4,388	5.6	---	---
22年度	261,829	39.7	43,992	30.0	78,497	30.0	74,027	94.3	4,470	5.7	---	---
23年度	261,094	39.6	44,077	29.9	78,188	29.9	73,723	94.3	4,465	5.7	---	---
24年度	259,640	39.8	43,864	29.7	77,198	29.7	73,236	94.9	3,962	5.1	---	---
25年度	258,262	39.5	43,766	29.5	76,221	29.5	72,691	95.4	3,530	4.6	---	---

人口は行政概要による年度末のもの。  
加入世帯数、被保険者数は国民健康保険事業状況報告書(事業年報)等による。



介護保険第2号被保険者数 (年度平均)

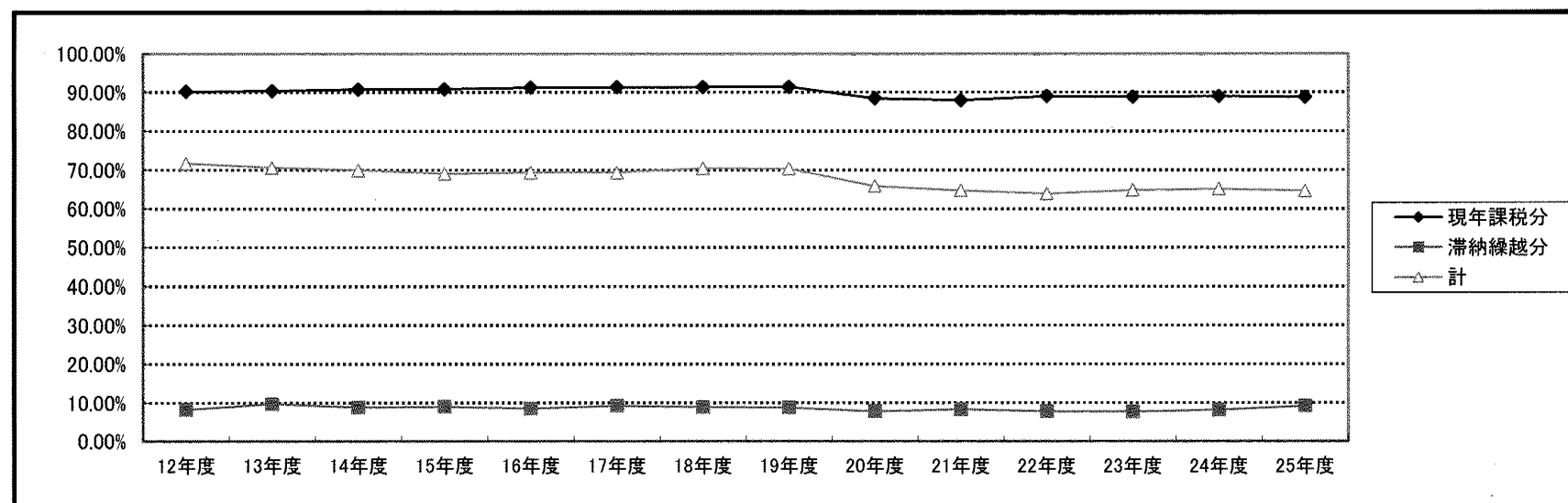
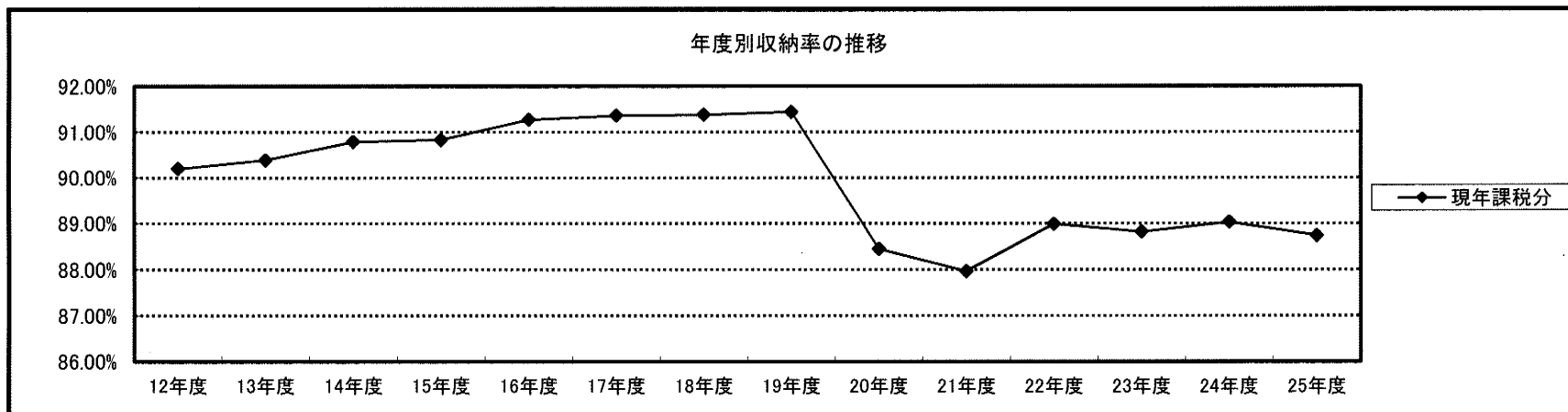
年度	対象者 人	人口比		被保数比	
		%	%	%	%
12	28,610	11.3	33.5		
13	28,953	11.4	32.8		
14	29,734	11.7	32.4		
15	30,410	12.0	32.0		
16	30,914	12.1	31.9		
17	30,776	12.0	31.5		
18	29,962	11.6	30.7		
19	28,850	11.2	29.8		
20	27,900	10.6	35.9		
21	27,756	10.6	35.4		
22	28,028	10.7	35.7		
23	28,332	10.9	36.7		
24	25,306	9.7	32.8		
25	26,560	10.3	34.8		

介護保険第2号被保険者数は  
事業年報による年度平均。

(2) 国民健康保険税 年度別収納率の推移

区 度	12年度	13年度	14年度	15年度	16年度	17年度	18年度	19年度	20年度	21年度	22年度	23年度	24年度	25年度
現年課税分	90.20%	90.39%	90.79%	90.83%	91.27%	91.36%	91.38%	91.44%	88.45%	87.97%	88.99%	88.82%	89.03%	88.74%
滞納繰越分	8.29%	9.80%	8.87%	9.05%	8.57%	9.28%	8.94%	8.85%	7.86%	8.35%	7.82%	7.73%	8.20%	9.21%
計	71.76%	70.70%	70.03%	69.15%	69.40%	69.40%	70.54%	70.44%	65.94%	64.79%	63.97%	64.89%	65.20%	64.68%

※この表の「収納率」は還付未済額を収入済額に含めて算出している。



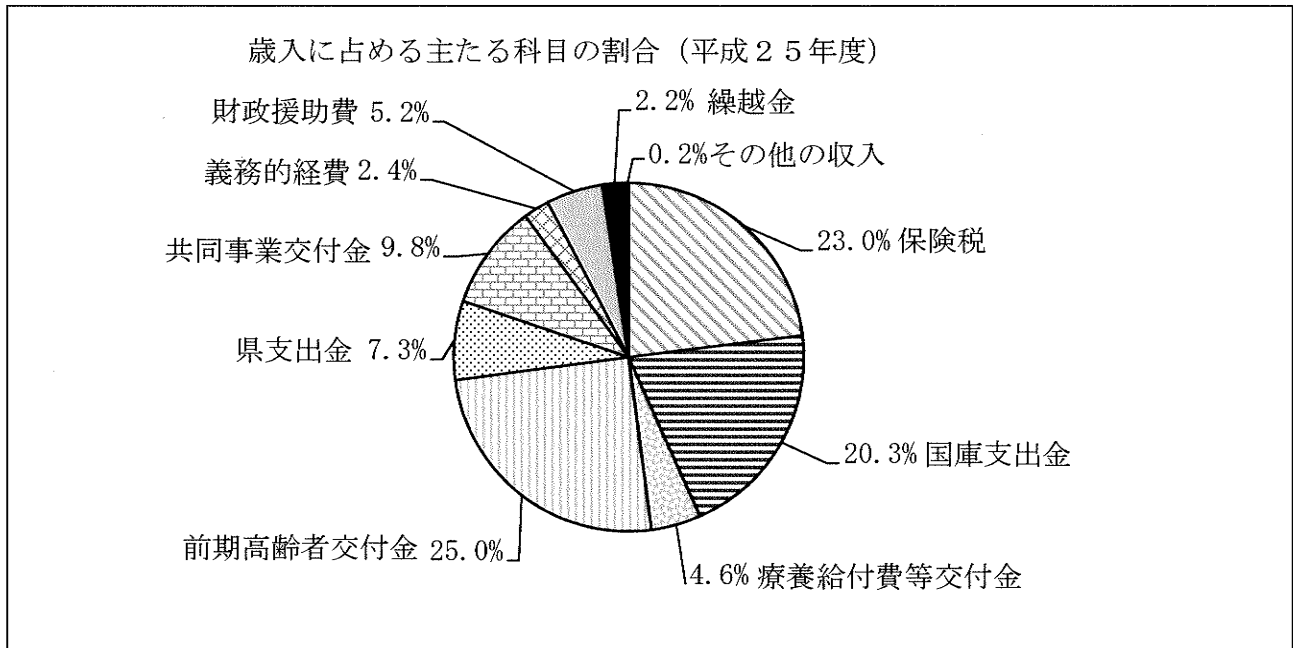
## (3) 歳入の科目別内

年 科 目	23(決算)		24(決算)		25(決算見込)	
	23(決算)	構成比	24(決算)	構成比	25(決算見込)	構成比
		前年度比		前年度比		前年度比
国民健康保険税	6,852,596,016円	25.0%	6,733,327,541円	23.8%	6,640,050,156円	23.0%
		107.8%		98.3%		98.6%
一部負担金	0円	0.0%	0円	0.0%	0円	0.0%
国庫支出金	5,791,732,481円	21.2%	5,373,071,761円	19.0%	5,779,372,256円	20.0%
		109.0%		92.8%		107.6%
療養給付費等交付金	1,457,834,490円	5.3%	1,351,461,000円	4.8%	1,333,866,364円	4.6%
		98.7%		92.7%		98.7%
前期高齢者交付金	6,387,645,488円	23.3%	6,818,765,268円	24.1%	7,236,436,537円	25.0%
		113.7%		106.7%		106.1%
県支出金	1,162,581,561円	4.2%	1,491,462,436円	5.3%	1,538,943,863円	5.3%
		100.8%		128.3%		103.2%
連合会支出金	—	—	—	—	—	—
共同事業交付金	2,686,393,632円	9.8%	2,660,707,111円	9.4%	2,838,623,590円	9.8%
		100.2%		99.0%		106.7%
繰入金	2,393,146,503円	8.7%	3,072,192,103円	10.8%	2,851,925,044円	9.9%
		86.0%		128.4%		92.8%
保険基盤安定金繰入	833,562,216円	3.0%	859,312,021円	3.0%	866,385,295円	3.0%
		109.1%		103.1%		100.8%
職員給与等繰入	328,465,107円	1.2%	307,439,059円	1.1%	304,634,091円	1.1%
		106.0%		93.6%		99.1%
出産育児一時金等繰入	110,178,230円	0.4%	105,044,370円	0.4%	90,690,862円	0.3%
		104.4%		95.3%		86.3%
財政安定化事業支援金繰入	86,070,950円	0.3%	91,136,653円	0.3%	90,214,796円	0.3%
		103.9%		105.9%		99.0%
その他一般会計繰入	1,034,870,000円	3.8%	1,709,260,000円	6.0%	1,500,000,000円	5.2%
		68.0%		165.2%		87.8%
基金等繰入金	0円	—	0円	—	0円	—
繰越金	614,292,399円	2.2%	813,546,575円	2.9%	640,108,736円	2.2%
		124.1%		132.4%		78.7%
その他の収入	37,635,381円	0.1%	24,025,075円	0.1%	41,936,945円	0.1%
		137.5%		63.8%		174.6%
合計	27,383,857,951円	105.7%	28,338,558,870円	103.5%	28,901,263,491円	102.0%

(4) 歳入に占める主たる科目の割合

区分 年度	保険税 (収納額)	国庫支出金	療養給付 費等交付金	前期高齢者 交付金	県支出金	共同事業 交付金	一般会計繰入金		繰越金	その他 の収入
							義務的経費	財政援助費		
15年度	37.9%	30.6%	16.0%		1.2%	1.8%	3.6%	4.2%	4.6%	0.1%
16年度	37.1%	30.4%	18.2%		1.2%	1.9%	3.3%	5.8%	2.0%	0.2%
17年度	34.5%	24.8%	20.9%		5.3%	2.0%	3.0%	8.4%	1.0%	0.1%
18年度	34.9%	21.2%	21.0%		6.0%	5.4%	2.9%	6.0%	2.2%	0.3%
19年度	32.4%	19.6%	21.3%		5.7%	9.0%	3.2%	6.8%	1.8%	0.2%
20年度	27.0%	20.8%	7.9%	17.5%	6.2%	9.9%	2.7%	5.8%	2.0%	0.1%
21年度	26.4%	22.2%	4.0%	19.1%	6.4%	10.3%	2.8%	6.7%	2.1%	0.1%
22年度	24.5%	20.8%	5.7%	21.7%	6.5%	10.4%	2.7%	5.9%	1.9%	0.1%
23年度	25.0%	21.4%	5.3%	23.3%	6.3%	9.8%	2.7%	3.8%	2.2%	0.1%
24年度	23.8%	19.2%	4.8%	24.1%	7.3%	9.4%	2.5%	6.0%	2.9%	0.1%
25年度	23.0%	20.3%	4.6%	25.0%	7.3%	9.8%	2.4%	5.2%	2.2%	0.2%

※一般財源(義務的経費)のうち、保険基盤安定繰入金に含まれる国庫支出金はそれぞれ国庫支出金に含めている。



(5) 平塚市国民健康保険療養給付費等支払準備基金内訳

区分 年度	基金元金	年利率	利息	積立金額累計	基金取崩分	年度末残高
11	3,885,996円	0.20% 0.10%	5,326円	3,891,322円	—	3,891,322円
12	3,891,322円	0.10%	1,960円	3,893,282円	—	3,893,282円
13	3,893,282円	0.15%	5,839円	3,899,121円	—	3,899,121円
14	3,899,121円	0.05%	1,949円	3,901,070円	—	3,901,070円
15	3,901,070円	0.02%	784円	3,901,854円	—	3,901,854円
16	3,901,854円	0.02%	782円	3,902,636円	—	3,902,636円
17	3,902,636円	0.02%	290円	3,902,926円	—	3,902,926円
18~23	3,902,926円	0.00%	0円	3,902,926円	—	3,902,926円
24	3,902,926円	0.20%	3,867円	3,902,926円	—	3,902,926円
25	3,902,926円	0.15%	5,850円	3,912,643円	—	3,912,643円

※平成25年度に、前年度繰越金の24年度の利息3,867円と25年度の利息5,850円の9,717円を積み立てる。

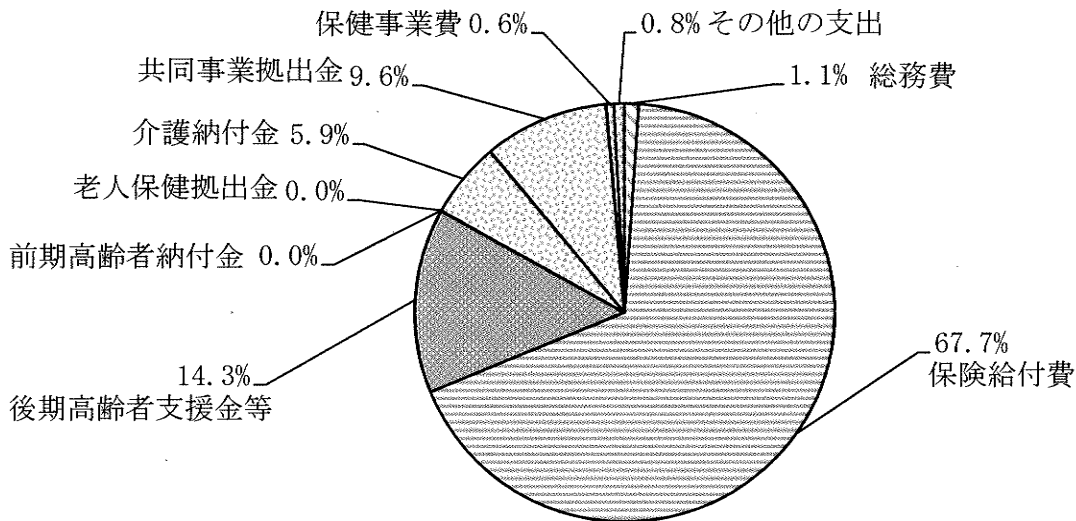
## (6) 歳出の科目別内訳

年 度 科 目		23(決算)		24(決算)		25(決算見込)		
			構成比 前年度比		構成比 前年度比		構成比 前年度比	
総 務 費		342,006,938円	1.3% 105.4%	308,561,664円	1.1% 90.2%	306,439,091円	1.1% 99.3%	
保 険	療 養 一 般 被 保 險 者 費	14,800,729,312円	55.7% 103.9%	15,147,469,234円	54.7% 102.3%	15,706,542,974円	55.8% 103.7%	
	退 職 被 保 險 者 費	1,066,357,343円	4.0% 95.2%	1,048,888,646円	3.8% 98.4%	928,569,618円	3.3% 88.5%	
	一 般 被 保 險 者 費	214,838,667円	0.8% 102.6%	213,089,723円	0.8% 99.2%	216,049,510円	0.8% 101.4%	
	退 職 被 保 險 者 費	13,968,934円	0.1% 112.6%	12,428,382円	0.0% 89.0%	10,044,853円	0.0% 80.8%	
	審 査 支 払 料	36,248,191円	0.1% 89.2%	36,163,890円	0.1% 99.8%	37,764,403円	0.1% 104.4%	
	高 額 療 養 費	一 般 被 保 險 者 費	1,629,191,714円	6.1% 106.0%	1,756,876,703円	6.3% 107.8%	1,864,143,297円	6.6% 106.1%
		退 職 被 保 險 者 費	148,183,163円	0.6% 93.1%	152,171,834円	0.5% 102.7%	134,184,384円	0.5% 88.2%
		一 般 被 保 險 者 高 額 介 護 合 算 療 養 費	363,250円	0.0% 119.2%	255,182円	0.0% 70.2%	463,693円	0.0% 181.7%
		退 職 被 保 險 者 等 高 額 介 護 合 算 療 養 費	0円	0.0%	0円	0.0%	21,873円	0.0%
	付 送 費	一 般 被 保 險 者 費	133,881円	0.0% 776.6%	34,170円	0.0% 25.5%	274,575円	0.0% 803.6%
退 職 被 保 險 者 費		0円	0.0%	0円	0.0%	0円	0.0%	
費	出 産 育 児 諸 費	169,735,746円	0.6% 101.9%	158,047,535円	0.6% 93.1%	136,097,824円	0.5% 86.1%	
	葬 祭 諸 費	23,750,000円	0.1% 101.1%	21,450,000円	0.1% 90.3%	23,500,000円	0.1% 109.6%	
	計	18,103,500,201円	68.1% 103.3%	18,546,875,299円	67.0% 102.4%	19,057,657,004円	67.7% 102.8%	
	後 期 高 齢 者 支 援 金 等	3,543,930,047円	13.3% 110.2%	3,879,679,606円	14.0% 109.5%	4,025,163,887円	14.3% 103.7%	
後 期 高 齢 者 支 援 金 等	後 期 高 齢 者 支 援 金	340,727円	0.0% 85.2%	286,772円	0.0% 84.2%	323,920円	0.0% 113.0%	
	計	3,544,270,774円	13.3% 110.2%	3,879,966,378円	14.0% 109.5%	4,025,487,807円	14.3% 103.8%	
	前 期 高 齢 者 支 援 金 等	10,150,311円	0.0% 197.5%	3,865,771円	0.0% 38.1%	3,816,466円	0.0% 98.7%	
前 期 高 齢 者 支 援 金 等	前 期 高 齢 者 支 援 金	332,983円	0.0% 84.9%	279,021円	0.0% 83.8%	323,920円	0.0% 116.1%	
	計	10,483,294円	0.0% 189.5%	4,144,792円	0.0% 39.5%	4,140,386円	0.0% 99.9%	
	老 人 保 健 医 療 費 金	2,124,081円	0.0% 2.4%	26,449円	0.0% 1.2%	0円	0.0% 0.0%	
老 人 保 健 支 出 金	老 人 保 健 事 務 費 金	193,914円	0.0% 95.1%	164,543円	0.0% 84.9%	145,185円	0.0% 88.2%	
	計	2,317,995円	0.0% 2.7%	190,992円	0.0% 8.2%	145,185円	0.0% 76.0%	
介 護 納 付 金		1,550,384,284円	5.8% 119.3%	1,573,831,221円	5.7% 101.5%	1,648,340,338円	5.9% 104.7%	
共 同 事 業 支 出 金		2,661,332,906円	10.0% 104.0%	2,696,063,414円	9.7% 101.3%	2,703,682,129円	9.6% 100.3%	
保 健 事 業 費	保 健 普 及 費	12,934,434円	0.0% 97.8%	13,382,559円	0.0% 103.5%	14,267,102円	0.1% 106.6%	
	特 定 健 診 等 事 業 費	129,277,893円	0.5% 98.3%	151,789,361円	0.5% 117.4%	167,607,135円	0.6% 110.4%	
	計	142,212,327円	0.5% 98.3%	165,171,920円	0.6% 116.1%	181,874,237円	0.6% 110.1%	
そ の 他 の 支 出		213,802,657円	0.8% 161.8%	523,644,454円	1.9% 244.9%	215,380,148円	0.8% 41.1%	
予 備 費		0	0.0%	0	0.0%	0	0.0%	
合 計		26,570,311,376円	105.1%	27,698,450,134円	104.2%	28,143,146,325円	101.6%	
収 支 差 引 額		813,546,575円	132.4%	640,108,736円	78.7%	758,117,166円	118.4%	
( 内 、 繰 越 明 許 費 )								

(7) 歳出に占める主たる科目の割合

区分 年度	総務費	保険給付費	後期高齢者 支援金等	前期高齢者 納付金等	老人保健 拠出金	介護納付金	共同事業 拠出金	保健事業費	その他 の支出
15年度	2.2%	63.0%			26.7%	5.9%	2.0%	0.1%	0.1%
16年度	1.6%	65.2%			24.0%	7.0%	2.0%	0.1%	0.1%
17年度	1.6%	67.2%			21.7%	7.1%	2.0%	0.1%	0.3%
18年度	1.5%	67.5%			18.0%	6.5%	5.4%	0.1%	1.0%
19年度	1.5%	66.1%			17.3%	5.9%	8.9%	0.1%	0.2%
20年度	1.8%	67.2%	12.4%	0.0%	3.0%	5.4%	9.8%	0.3%	0.1%
21年度	1.4%	68.0%	13.6%	0.0%	1.1%	4.6%	10.2%	0.4%	0.7%
22年度	1.3%	69.3%	12.7%	0.0%	0.3%	5.1%	10.1%	0.6%	0.5%
23年度	1.3%	68.1%	13.3%	0.0%	0.0%	5.8%	10.0%	0.5%	0.8%
24年度	1.1%	67.0%	14.0%	0.0%	0.0%	5.7%	9.7%	0.6%	1.9%
25年度	1.1%	67.7%	14.3%	0.0%	0.0%	5.9%	9.6%	0.6%	0.8%

歳出に占める主たる科目の割合 (平成25年度)



(8) その他の給付

区分 年度	出産育児一時金			葬 祭 費		
	件数	前年比	金 額	件数	前年比	金 額
15	522	113.0%	156,600,000円	1,195	95.3%	89,625,000円
16	530	101.5%	159,000,000円	1,257	105.2%	94,275,000円
17	458	86.4%	137,400,000円	1,363	108.4%	102,225,000円
18	475	103.7%	152,850,000円	1,399	102.6%	87,900,000円
19	417	87.8%	145,800,000円	1,445	103.3%	72,350,000円
20	417	100.0%	148,500,000円	483	33.4%	24,175,000円
21	409	98.1%	160,135,080円	398	82.4%	19,900,000円
22	399	97.6%	166,490,829円	470	118.1%	23,500,000円
23	406	101.8%	169,665,396円	475	101.1%	23,750,000円
24	378	93.1%	157,976,555円	429	90.3%	21,450,000円
25	326	86.2%	136,036,294円	470	109.6%	23,500,000円

出産育児一時金:1児当たり 420,000円(平成21年9月以前は380,000円  
平成20年12月以前は350,000円)

葬祭費 :1件当たり 50,000円(平成18年9月以前の死亡は 75,000円)

(9) 特定健康診査・特定保健指導

平成20年度から被保険者に対し、より健康的な生活習慣へと行動変容を促し、生活習慣病の有病者・予備群を減少させるため、内臓脂肪症候群に着目した健康診査・保健指導を実施している。

区 分		20年度	21年度	22年度	23年度	24年度	25年度(見込)
特定健康診査	対象者	47,431	48,059	48,683	49,545	49,705	49,982
	受診者数	8,636	8,770	11,827	12,258	13,355	14,729
	受診率(%)	18.2	18.2	24.3	24.7	26.9	29.5
特定保健指導	対象者	1,203	1,130	1,612	1,585	1,660	1,833
	(動機付け支援)	(916)	(878)	(1,243)	(1,191)	(1,249)	(1,405)
	(積極的支援)	(287)	(252)	(369)	(394)	(411)	(428)
	利用者数	211	241	251	272	134	204
	(動機付け支援)	(144)	(205)	(204)	(207)	(96)	(155)
	(積極的支援)	(67)	(36)	(47)	(65)	(38)	(49)
	利用率(%)	17.5	21.3	15.6	17.2	8.1	11.1
	(動機付け支援)	(15.7)	(23.3)	(16.4)	(17.4)	(7.7)	(11.0)
	(積極的支援)	(23.3)	(14.3)	(12.7)	(16.5)	(9.2)	(11.4)



平成25年度 平塚市国民健康保険事業特別会計決算総括表

単位 円

科 目	歳 入		
	予算現額	決算額	比 較
1 国民健康保険税	6,639,842,000	6,640,050,156	208,156 (100.0)
一般被保険者医療給付費分現年課税分	4,513,784,000	4,469,043,081	▲44,740,919 (99.0)
一般被保険者後期高齢者支援金分現年課税分	1,036,396,000	1,024,167,393	▲12,228,607 (98.8)
一般被保険者介護納付金分現年課税分	437,240,000	433,291,264	▲3,948,736 (99.1)
一般被保険者医療給付費分滞納繰越分	189,134,000	203,340,224	▲14,206,224 (107.5)
一般被保険者後期高齢者支援金分滞納繰越分	38,399,000	46,805,275	8,406,275 (121.9)
一般被保険者介護納付金分滞納繰越分	21,984,000	26,190,960	4,206,960 (119.1)
退職被保険者等医療給付費分現年課税分	266,391,000	288,124,550	21,733,550 (108.2)
退職被保険者等後期高齢者支援金分現年課税分	61,190,000	65,958,572	4,768,572 (107.8)
退職被保険者等介護納付金分現年課税分	66,147,000	73,397,485	7,250,485 (111.0)
退職被保険者等医療給付費分滞納繰越分	6,773,000	6,609,315	▲163,685 (97.6)
退職被保険者等後期高齢者支援金分滞納繰越分	1,050,000	1,490,222	440,222 (141.9)
退職被保険者等介護納付金分滞納繰越分	1,354,000	1,631,815	277,815 (120.5)
2 一部負担金	20,000		▲20,000
3 国庫支出金	5,492,702,000	5,779,372,256	286,670,256 (105.2)
療養給付費等負担金(現年度分)	4,983,831,000	4,923,450,393	▲60,380,607 (98.8)
療養給付費等負担金(過年度分)	10,000		▲10,000
高額医療費共同事業負担金	189,262,000	143,107,863	▲46,154,137 (75.6)
特定健診等負担金	28,985,000	28,942,000	▲43,000 (99.9)
財政調整交付金	289,431,000	682,580,000	393,149,000 (235.8)
出産育児一時金補助金	0	0	0
災害臨時特例補助金	10,000	62,000	52,000 (620.0)
高齢者医療制度円滑運営事業費補助金	1,173,000	1,230,000	57,000 (104.9)
4 療養給付費交付金	1,439,820,000	1,333,866,364	▲105,953,636 (92.6)
療養給付費等交付金(現年度分)	1,415,113,000	1,309,159,000	▲105,954,000 (92.5)
療養給付費等交付金(過年度分)	24,707,000	24,707,364	364 (100.0)
5 前期高齢者交付金	7,236,436,000	7,236,436,537	537 (100.0)
6 県支出金	1,523,485,000	1,538,943,863	15,458,863 (101.0)
高額医療費共同事業負担金	189,262,000	143,107,863	▲46,154,137 (75.6)
特定健康診査等負担金	28,985,000	28,942,000	▲43,000 (99.9)
県財政調整交付金	1,305,238,000	1,366,894,000	61,656,000 (104.7)
県雇用対策費補助金	0	0	0
7 共同事業交付金	3,138,965,000	2,838,623,590	▲300,341,410 (90.4)
高額医療費共同事業交付金	757,049,000	584,407,699	▲172,641,301 (77.2)
保険財政共同安定化事業交付金	2,381,916,000	2,254,215,891	▲127,700,109 (94.6)
8 財産収入	6,000	5,850	▲150 (97.5)
9 繰入金	3,314,018,000	2,851,925,044	▲462,092,956 (86.1)
保険基盤安定繰入金	770,865,000	866,385,295	95,520,295 (112.4)
保険基盤安定繰入金(保険税軽減分)	630,415,000	712,529,790	82,114,790 (113.0)
保険基盤安定繰入金(保険者支援分)	140,450,000	153,855,505	13,405,505 (109.5)
職員給与費等繰入金	379,795,000	304,634,091	▲75,160,909 (80.2)
出産育児一時金等繰入金	117,880,000	90,690,862	▲27,189,138 (76.9)
国保財政安定化支援事業繰入金	90,214,000	90,214,796	796 (100.0)
その他一般会計繰入金	1,955,264,000	1,500,000,000	▲455,264,000 (76.7)
基金繰入金	0	0	0
10 繰越金	640,109,000	640,108,736	▲264 (100.0)
11 諸収入	34,748,000	41,931,095	7,183,095 (120.7)
一般被保険者延滞金	100,000	1,245,000	1,145,000 (1245.0)
退職被保険者等延滞金	10,000		▲10,000
一般被保険者加算金	10,000		▲10,000
退職被保険者等加算金	10,000		▲10,000
一般被保険者第三者納付金	32,673,000	37,249,926	4,576,926 (114.0)
退職被保険者等第三者納付金	40,000	1,337,672	1,297,672 (3344.2)
一般被保険者返納金	832,000	1,030,427	198,427 (123.8)
退職被保険者等返納金	10,000	79,240	69,240 (792.4)
指定公費負担医療立替交付金	960,000	885,736	▲74,264 (92.3)
老人保健拠出金還付金	103,000	103,094	94 (100.1)
歳 入 合 計	29,460,151,000	28,901,263,491	▲558,887,509 (98.1)

H26.6.6

単位 円

科 目	歳 出		
	予算現額	決算額	比 較
1 総務費	380,968,000	306,439,091	74,528,909 (80.4)
総務管理費	267,082,000	223,920,117	43,161,883 (83.8)
一般管理費	265,649,000	222,563,469	43,085,531 (83.8)
職員給与費	215,868,000	184,084,554	31,783,446 (85.3)
国民健康保険庶務事業	49,781,000	38,478,915	11,302,085 (77.3)
連合会負担金	1,433,000	1,356,648	76,352 (94.7)
徴税费	112,960,000	82,122,334	30,837,666 (72.7)
運営協議会費	926,000	396,640	529,360 (42.8)
2 保険給付費	19,816,626,000	19,057,657,004	758,968,996 (96.2)
療養諸費	17,553,465,000	16,898,971,358	654,493,642 (96.3)
一般被保険者療養給付費	16,153,910,000	15,706,542,974	447,367,026 (97.2)
退職被保険者等療養給付費	1,103,583,000	928,569,618	175,013,382 (84.1)
一般被保険者療養費	242,052,000	216,049,510	26,002,490 (89.3)
退職被保険者等療養費	12,767,000	10,044,853	2,722,147 (78.7)
審査支払手数料	41,153,000	37,764,403	3,388,597 (91.8)
高額療養費	2,061,002,000	1,998,813,247	62,188,753 (97.0)
一般被保険者高額療養費	1,907,347,000	1,864,143,297	43,203,703 (97.7)
退職被保険者等高額療養費	151,651,000	134,184,384	17,466,616 (88.5)
一般被保険者高額介護合算療養費	1,336,000	463,693	872,307 (34.7)
退職被保険者等高額介護合算療養費	668,000	21,873	646,127 (3.3)
移送費	500,000	274,575	225,425 (54.9)
一般被保険者移送費	400,000	274,575	125,425 (68.6)
退職被保険者等移送費	100,000		100,000
出産育児一時金	176,909,000	136,097,824	40,811,176 (76.9)
出産育児一時金	176,820,000	136,036,294	40,783,706 (76.9)
支払手数料	89,000	61,530	27,470 (69.1)
葬祭諸費	24,750,000	23,500,000	1,250,000 (94.9)
3 後期高齢者支援金等	4,025,527,000	4,025,487,807	39,193 (100.0)
後期高齢者支援金	4,025,164,000	4,025,163,887	113 (100.0)
後期高齢者関係事務費拠出金	363,000	323,920	39,080 (89.2)
4 前期高齢者納付金等	4,313,000	4,140,386	172,614 (96.0)
前期高齢者納付金	3,817,000	3,816,466	534 (100.0)
前期高齢者関係事務費拠出金	496,000	323,920	172,080 (65.3)
5 老人保健拠出金	300,000	145,185	154,815 (48.4)
老人保健医療費拠出金	100,000		100,000
老人保健事務費拠出金	200,000	145,185	54,815 (27.4)
6 介護納付金	1,648,341,000	1,648,340,338	662 (100.0)
7 共同事業拠出金	3,138,985,000	2,703,682,129	435,302,871 (86.1)
高額医療費共同事業拠出金	757,049,000	572,431,455	184,617,545 (75.6)
保険財政共同安定化事業拠出金	2,381,916,000	2,131,244,300	250,671,700 (89.5)
その他共同事業事務費拠出金	20,000	6,374	13,626 (31.9)
8 保健事業費	211,344,000	181,874,237	29,469,763 (86.1)
保健事業費	20,682,000	14,267,102	6,414,898 (69.0)
特定健康診査等事業費	190,662,000	167,607,135	23,054,865 (87.9)
国民健康保険特定健康診査等事務事業	175,759,000	162,591,033	13,167,967 (92.5)
国民健康保険特定健康診査等事業	14,903,000	5,016,102	9,886,898 (33.7)
9 基金積立金	10,000	9,717	283 (97.2)
10 諸支出金	228,737,000	215,370,431	13,366,569 (94.2)
一般被保険者保険税還付金	35,280,000	25,544,800	9,735,200 (72.4)
退職被保険者等保険税還付金	2,540,000	541,500	1,998,500 (21.3)
償還金(国県支出金返還金)	187,426,000	187,425,758	242 (100.0)
償還金(特別返還金)	0	0	0
一般被保険者還付加算金	2,406,000	1,153,500	1,252,500 (47.9)
退職被保険者等還付加算金	120,000	16,868	103,132 (14.1)
療養給付費等交付金返還金	5,000		5,000
指定公費負担医療立替金	960,000	688,005	271,995 (71.7)
11 予備費	5,000,000		5,000,000
歳 出 合 計	29,460,151,000	28,143,146,325	1,317,004,675 (95.5)

繰越明許費

歳入歳出差引額	758,117,166
---------	-------------