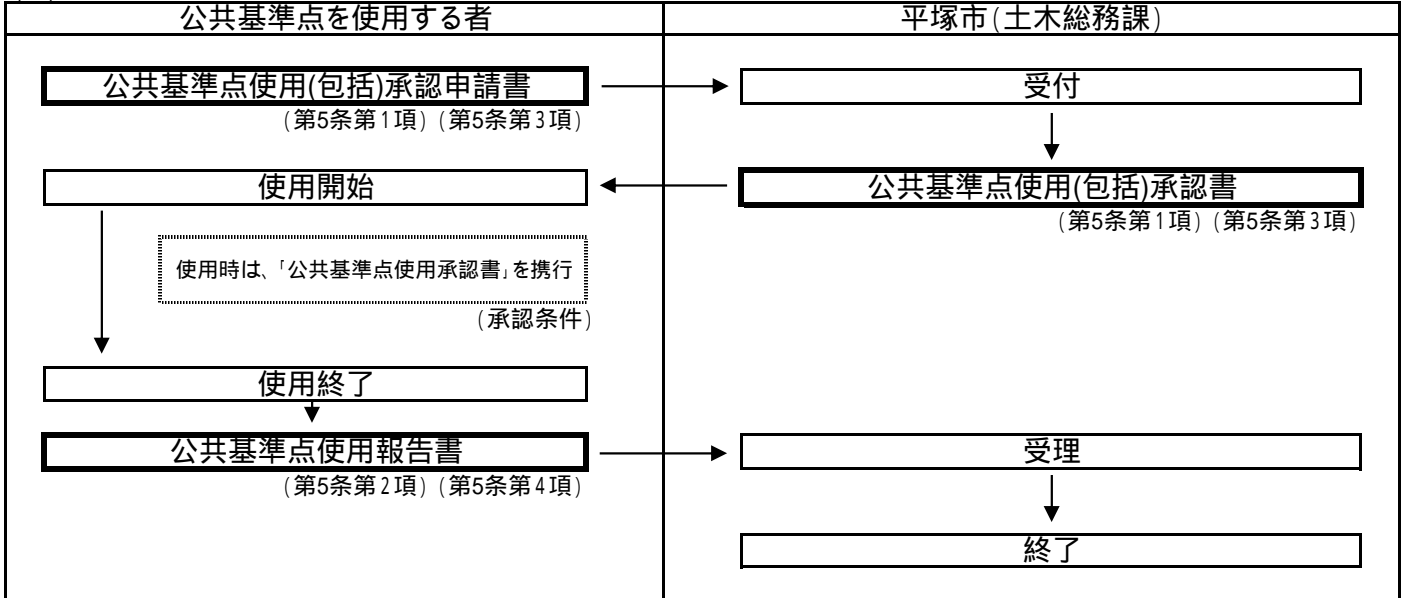
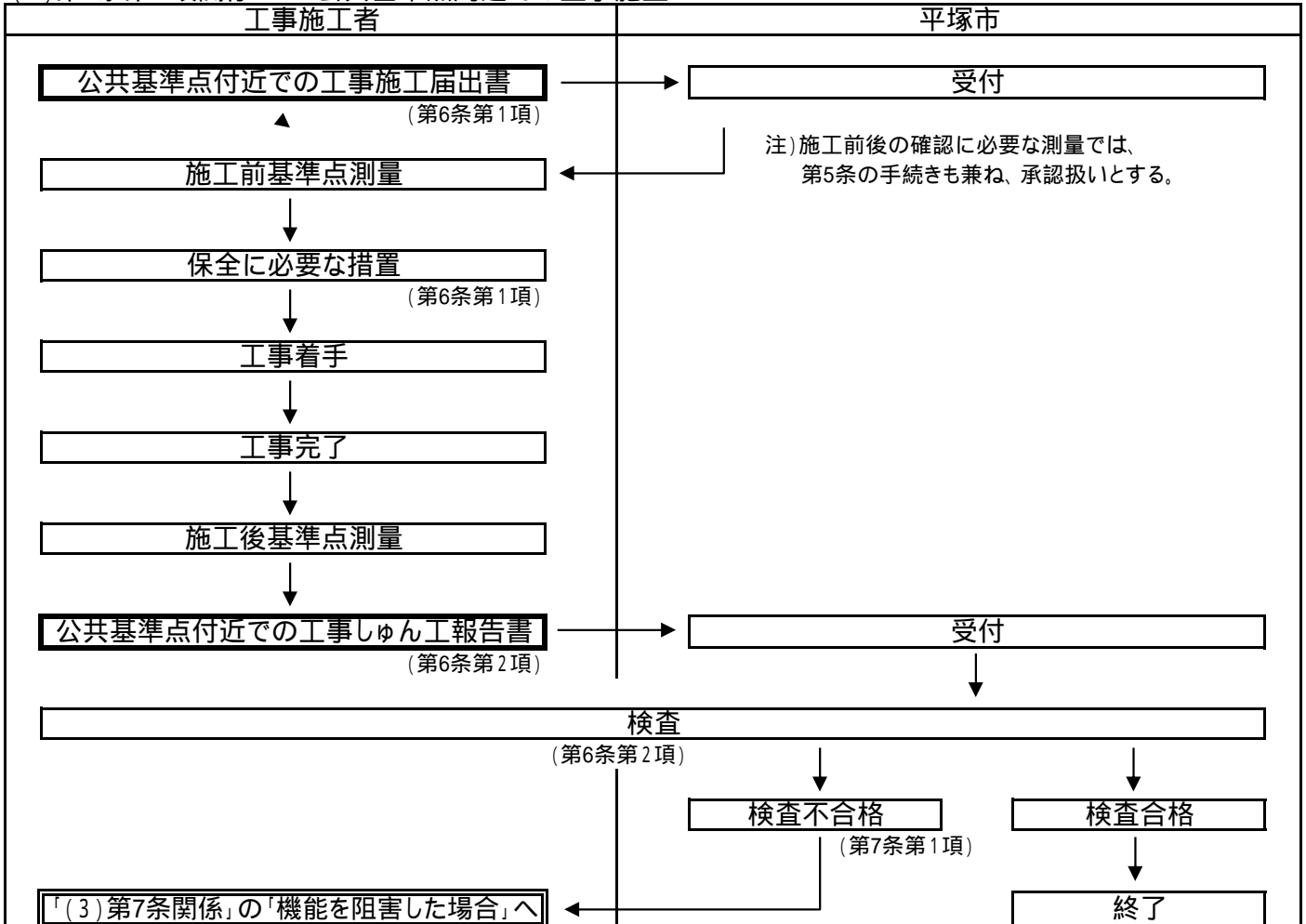


- ・3級相当以上の基準点(公共基準点) すべての手続きが必要
- ・4級相当の基準点(公共基準点に準ずるもの) 第5条・第6条の手続きは不要

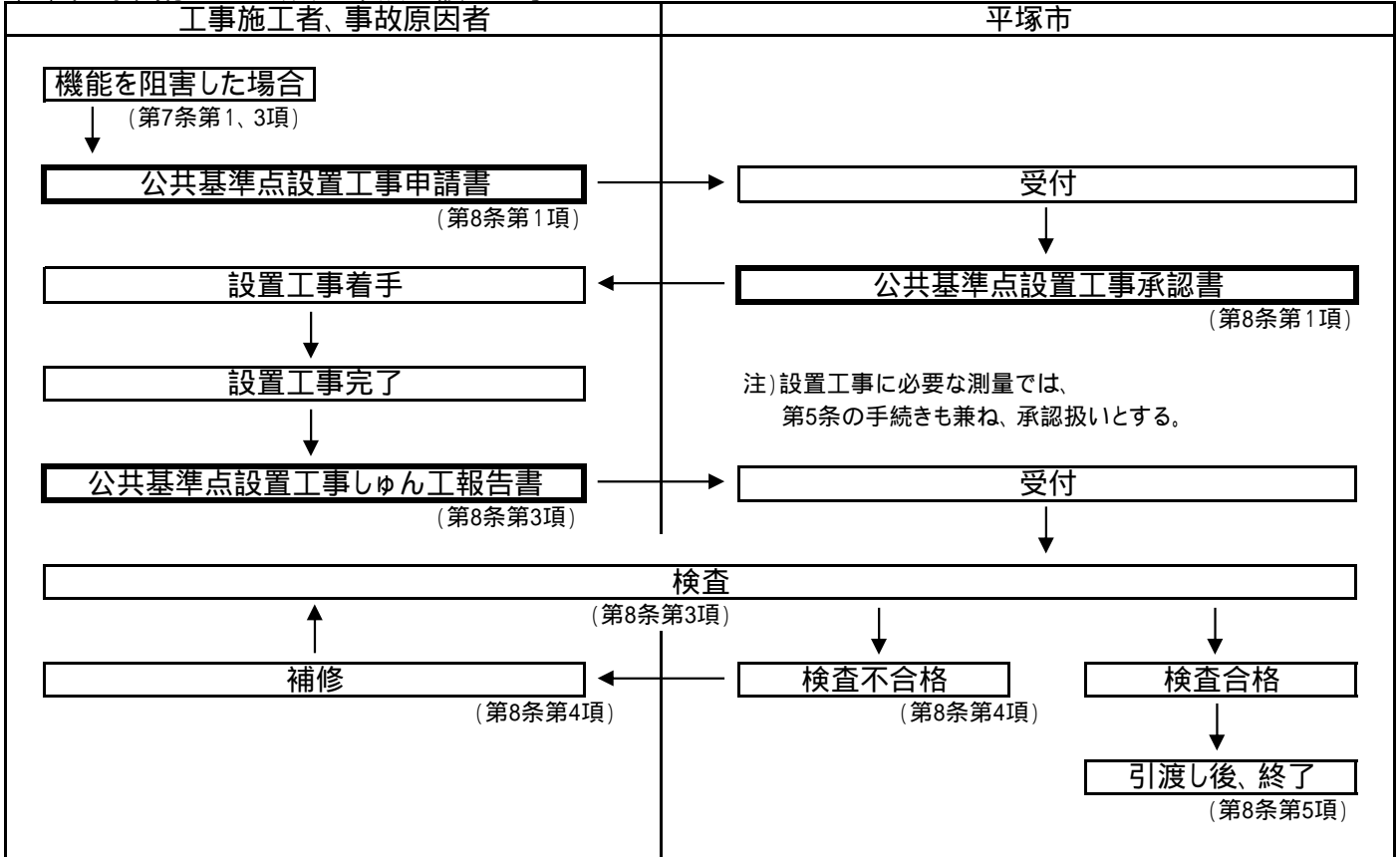
(1) 第5条関係 公共基準点の使用



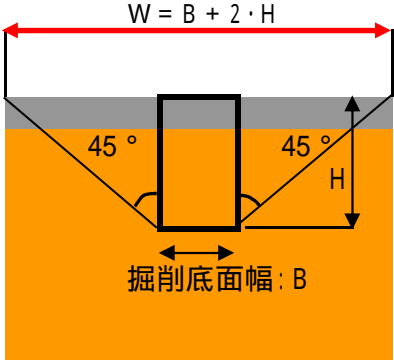
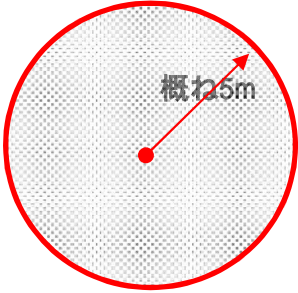
(2) 第6条第1項関係 公共基準点周辺での工事施工



(3) 第8条関係 公共基準点の設置工事



(1) 第6条第1項関係

(1)	(2)	(3)
<p>掘削工事に機能障害のおそれのある範囲</p> 	<p>杭打ち、杭抜き工事にて円内に入る場合</p> 	<ul style="list-style-type: none"> <li>・キャタピラ車等の重車両の上部通行</li> <li>・鋼矢板の打ち込み、引き抜き工事</li> <li>・外壁改修等で基準点上に足場を設置する工事</li> </ul>

支障をきたすおそれのない工事
<ul style="list-style-type: none"> <li>・防水工事等の建築工事</li> </ul> <p style="text-align: center;">はつり等のない工事の場合</p> <ul style="list-style-type: none"> <li>・水槽改修工事等の建築設備工事</li> </ul>

(3) 第6条第2項関係  
検査の合否判定基準

平塚市公共測量作業規程 P30参照

(4) 第8条第3項関係  
検査の合否判定基準

街区基準点においては「街区基準点復元作業マニュアル(案)」のTS法を参照

5号様式(6条)、8号様式(8条)の添付書類

- (1) 写真
- (2) 観測手簿
- (3) 精度管理表
- (4) 基準点測量成果図面