

平塚市ごみ通信

回 覧

第 9 号

平成25年7月1日発行

発行 平塚市 環境部循環型社会推進課（平塚市浅間町9-1）

TEL:0463-23-1111 (代表) 内線 2120 FAX:0463-21-9603

(平塚市のホームページでも掲載しています) <http://www.city.hiratsuka.kanagawa.jp/shigen-j/gomi-top.htm>

生ごみの水切り、もうひとしぼり！

夏は生ごみが多く出る季節です。皆さんの家でも水分を含んだ生ごみが多くなっていませんか。

平塚市で出る燃せるごみのうち、**約50%が水分**です。燃せるごみの中に水分が多いと、ごみの量も増え、焼却処理の効率も悪くなります。

平塚市で家庭から出される燃せるごみの量は1人1日486.5g（24年度値）です。前年は483.5gだったので、3gほど増えています。たった3gと思いますが、毎日3gごみを減らすと、1年間で約1kgになります。平塚市民が1年間毎日3g減量すると、約260t燃せるごみの削減になります。

3gは**ペットボトルのふた1杯**程度です。生ごみの水切りともうひとしぼりしていただきますようお願いします。



生ごみの水切り効果検証！

平塚市ごみ減量化婦人の会のご協力で、平成23年9月に生ごみの水切りの効果を検証しました。どんな方法の水切りで生ごみの量がどれほど減ったか、平均値になります。



手しぼり

12.5%
削減



穴あきビニール袋

8.9%
削減



天日に干す

20.4%
削減

生ごみの自家処理について②

—コンポスター法—

生ごみを入れて土をかぶせることが基本ですが、上手に使うにはコツがあります。まずは水分調整。水分が多いと臭いと虫の発生につながります。ごみの容器は水のかからない場所に置くといいでしょう。

野菜屑は小さめに。土の微生物が生ごみを分解してくれるのですが、米ぬかを使うと早く進むのでオススメです。魚のあらはコンポスターの真ん中を掘って下

の方に埋める。初めての人は野菜屑から始めると失敗しません。また、コンポスターは埋めずに置くだけでも大丈夫です！



電動生ごみ処理機の購入補助

補助金額；本体の2分の1（限度額 3000円）事前に申請が必要です。

問い合わせ

循環型社会推進課 資源循環担当へ

0463-23-1111(代表)内線2120



生ごみ処理機(コンポスター)の販売

・70型:1500円・130型:1600円

・190型 1800円で販売。

問い合わせ

・循環型社会推進課

収集・分別推進担当（21-8796）

・リサイクルプラザ（51-5301）



正しいごみの出し方

スプレー缶やカセットボンベ、ライターの出し方注意点

スプレー缶やガスボンベは使い切った後、穴を開けて資源再生物の缶ごみに出して下さい。ライターは全て使い切ってガスを抜き、燃せないごみの日に「赤い乾電池ボックス」へ出して下さい。ガスが入ったままごみとして出してしまうと、ガスが漏れて引火し収集車や処理施設が火災となる原因になります。



カラス対策を！

カラスに荒らされないよう、ごみネットがあるステーションではしっかりネットを被せて下さい。




横から、ごみ袋がはみ出していると、カラスの餌食になります！

ネットの端を中に折り込む！オモリを付けることも効果的です！

分ければ資源・混ぜればゴミ！ 資源再生物の出し方確認しましょう

資源再生物として出されたものを再生するためには、正しい方法で出していただく必要があります。

○古紙類：新聞、雑誌・本類、段ボール、牛乳パック、その他紙類はそれぞれ束ねて下さい。



○缶類・びん類：中身を空に、中をゆすいで下さい。

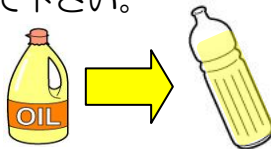


○布類：ひもで縛るか、紙袋に入れて出して下さい。

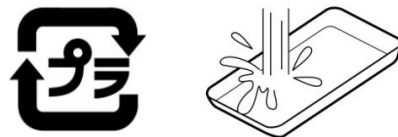
※雨の日には出さないで下さい



○天ぷら油：ペットボトルに入れて出して下さい。




○プラクル：プラマークがあるかの確認！汚れは取って下さい。



○ペットボトル：ふたとラベルはプラクルへ。中をゆすいで潰して下さい。



ごみを出す時は、**収集日の午前7時～午前8時30分**までの間に地区で決められた集積場所に出して下さい。ごみを入れる袋は半透明か透明なものを使って下さい。



注意

◇生ごみや異物は取り除いて下さい。異物が入ると資源再生物にならなくなります。

◇段ボールを燃せるごみの容器にしないで下さい。段ボールは資源物です。